

Sábado, 22/01/2022

Boletim Nº 691

## BOLETIM COVID-19 – COMUNICAÇÃO SES-PE

A Secretaria Estadual de Saúde (SES-PE) registrou, neste sábado (22/01), 3.358 casos da Covid-19. Entre os confirmados hoje, 45 (1,3%) são casos de Síndrome Respiratória Aguda Grave (SRAG) e 3.313 (98,7%) são leves. Agora, Pernambuco totaliza 667.212 casos confirmados da doença, sendo 55.685 graves e 611.527 leves, que estão distribuídos por todos os 184 municípios pernambucanos, além do arquipélago de Fernando de Noronha.

Também foram confirmados laboratorialmente sete óbitos (5 femininos e 2 masculinos), ocorridos entre os dias 19/03/2021 e 20/01/2022. As novas mortes são de pessoas residentes do município de Brejo da Madre de Deus (1), Caruaru (1), Jaqueira (1), Paulista (1) e Recife (3). Com isso, o Estado totaliza 20.581 mortes pela Covid-19.

Os pacientes tinham entre 54 e 91 anos, além de uma criança de 6 meses. As faixas etárias são: 0 a 9 (1), 50 a 59 (1), 60 a 69 (3), 70 a 79 (1) e 80 e mais (1). Cinco tinham doenças preexistentes: doença cardiovascular (3), hipertensão (2), doença renal (1), obesidade (1), histórico de tabagismo (1) – um paciente pode ter mais de uma comorbidade. Dois seguem em investigação.

**BALANÇO DA VACINAÇÃO** - A SE-PE informa que, na última sexta-feira (21/01), foi somado em duplicata um quantitativo de vacinados no grupo de trabalhadores de saúde. A equipe técnica revisou e fez a correção dos dados. Por isso, há uma diminuição no quantitativo total de vacinados deste boletim em relação ao anterior. Atualmente, Pernambuco já aplicou 15.592.757 doses de vacinas contra a Covid-19 na sua população, desde o início da campanha de imunização no Estado (no dia 18 de janeiro de 2021).

Com relação às primeiras doses, foram 7.367.427 aplicações (cobertura de 95,78%). Do total, 6.483.605 pernambucanos (84,29%) já completaram seus esquemas vacinais, sendo 6.310.504 pessoas que foram vacinadas com imunizantes aplicados em duas doses e outros 173.101 pernambucanos que foram contemplados com vacina aplicada em dose única. Em relação às doses de reforços (terceira dose), já foram aplicadas 1.741.725 (cobertura de 26,37%).

Outras informações detalhadas sobre a população vacinada contra a Covid-19 estão disponíveis no Painel de Acompanhamento Vacinal, que pode ser acessado pelo <https://bit.ly/3xteooh>.

## NÚMEROS COVID-19



## Perfil dos casos SRAG – 55.685 casos confirmados COVID-19

Figura 1 - Nº de casos de SRAG confirmados para Covid-19, segundo faixa etária. Pernambuco, 2020-2022

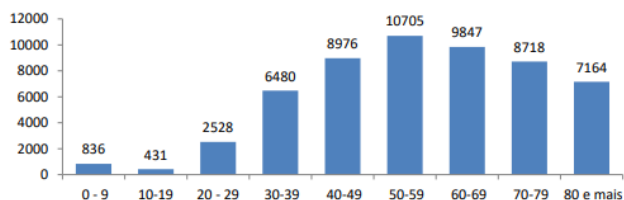


Figura 2 - Nº e Percentual de casos de SRAG confirmados para Covid-19, segundo sexo. Pernambuco, 2020-2022

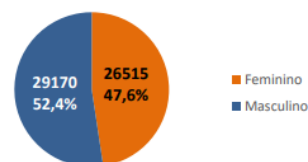
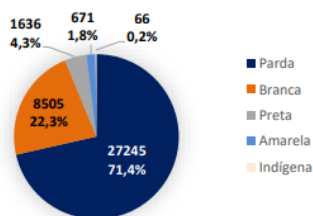


Figura 3 - Nº e Percentual de casos por SRAG confirmados para Covid-19, segundo raça/cor. Pernambuco, 2020-2022



Nota<sup>1</sup>: Ignorado/Branco 17.562 (31,5%).

Figura 4 - Proporção de comorbidades dos casos de SRAG confirmados para Covid-19. Pernambuco, 2020-2022

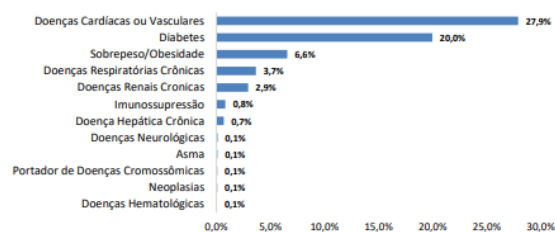
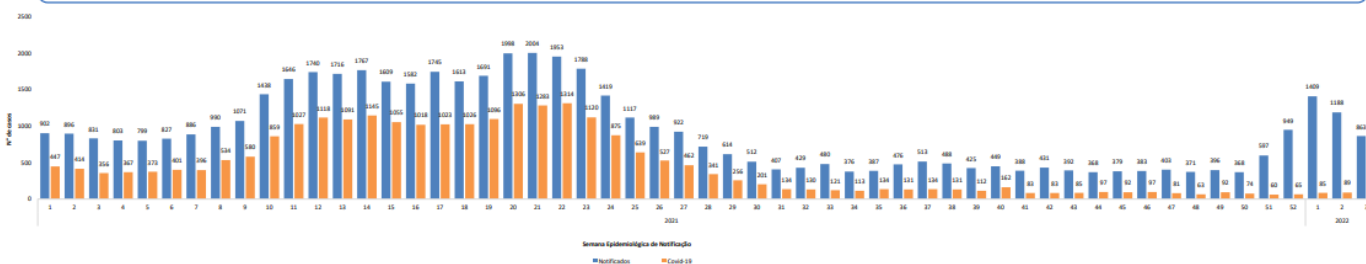


Figura 5 - Distribuição dos casos de SRAG, notificados e confirmados para Covid-19, por Semana Epidemiológica de Notificação. Pernambuco, 2021-2022



Nota<sup>1</sup>: Dados sujeitos à alteração.

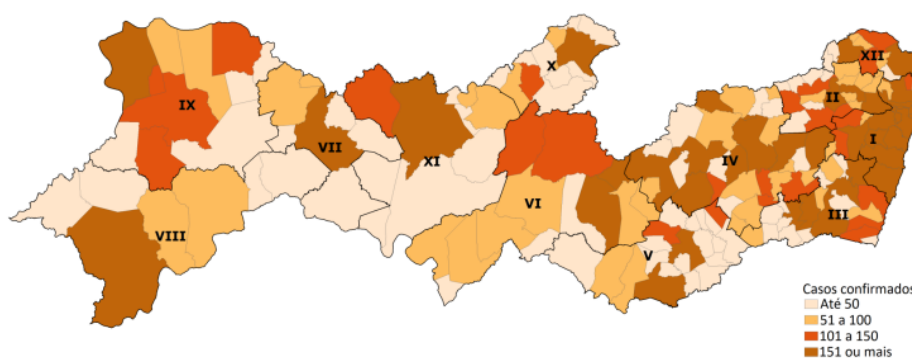
Figura 6 - Nº de casos de SRAG confirmados para Covid-19, segundo evolução. Pernambuco, 2020-2022



Tabela 1 - Nº de casos de SRAG confirmados para Covid-19, segundo internação e município de residência. Pernambuco, 2020-2022

| Município de Residência | Internado em enfermaria | Internado em UTI | Total      |
|-------------------------|-------------------------|------------------|------------|
| Paulista                | 149                     | 20               | 169        |
| Recife                  | 45                      | 49               | 94         |
| Igarassu                | 44                      | 11               | 55         |
| Abreu e Lima            | 33                      | 12               | 45         |
| São Lourenço da Mata    | 21                      | 6                | 27         |
| Palmares                | 22                      | 2                | 24         |
| Escada                  | 14                      | 1                | 15         |
| Petrolina               | 8                       | 5                | 13         |
| Labão dos Guararapes    | 8                       | 3                | 11         |
| Lajedo                  | 3                       | 7                | 10         |
| Ilha de Itamaracá       | 7                       | 2                | 9          |
| Olinda                  | 4                       | 5                | 9          |
| Água Preta              | 8                       | 0                | 8          |
| Canhotinho              | 6                       | 1                | 7          |
| Rio Formoso             | 7                       | 0                | 7          |
| Salgueiro               | 2                       | 5                | 7          |
| Barreiros               | 6                       | 0                | 6          |
| Caçado                  | 5                       | 1                | 6          |
| Catende                 | 5                       | 1                | 6          |
| Ribeirão                | 4                       | 2                | 6          |
| Doutros municípios      | 109                     | 82               | 168        |
| <b>Total</b>            | <b>510</b>              | <b>215</b>       | <b>725</b> |

Figura 7 - Distribuição espacial dos casos de SRAG confirmados para Covid-19, segundo município de residência. Pernambuco, 2020-2022



## Perfil dos casos leves – 611.527 casos confirmados COVID-19

Figura 8 - Nº de casos leves confirmados para Covid-19, segundo faixa etária. Pernambuco, 2020-2022

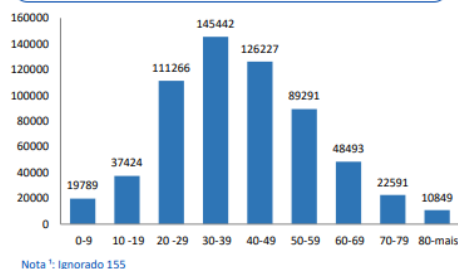


Figura 9 - Nº e Percentual de casos leves confirmados para Covid-19, segundo sexo. Pernambuco, 2020-2022

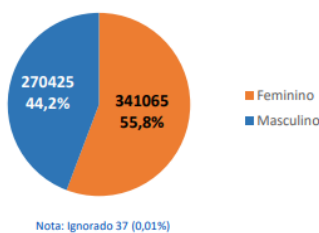
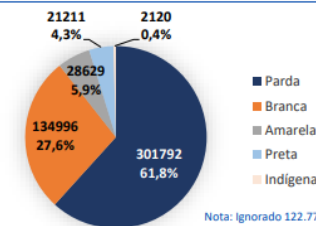


Figura 10 - Nº e Percentual de casos leves confirmados para Covid-19, segundo raça/cor. Pernambuco, 2020-2022



Casos novos do dia: 3.313  
Recuperados: 557.979

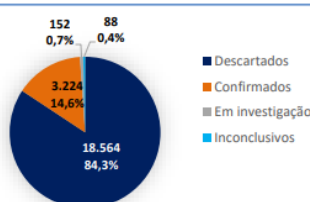
### Profissionais de Saúde

Tabela 2 - Nº de profissionais de saúde testados para Covid-19, segundo classificação final. Pernambuco, 2020-2022

| Classificação final | Nº Profissionais de Saúde |
|---------------------|---------------------------|
| Confirmados         | 32.331                    |
| Descartados         | 62.956                    |
| Em Investigação     | 18                        |
| Inconclusivo        | 309                       |
| <b>Total</b>        | <b>95.614</b>             |

### População privada de liberdade

Figura 11 - Nº e Percentual de casos notificados para Covid-19 na população privada de liberdade, segundo classificação final. Pernambuco, 2020-2022



### População Indígena

Tabela 3 - Nº de casos notificados para Covid-19 na população indígena, segundo classificação final. Pernambuco, 2020-2022

| Etnias Indígenas | Confirmados | Descartados | Óbitos    |
|------------------|-------------|-------------|-----------|
| Atikum           | 307         | 661         | 1         |
| Fulni-Ô          | 285         | 437         | 6         |
| Kambiwá          | 36          | 316         | 3         |
| Kapinawá         | 24          | 149         | 1         |
| Pankará          | 97          | 180         | 3         |
| Pankararu        | 216         | 573         | 3         |
| Pipipá           | 15          | 69          | 1         |
| Truká            | 118         | 443         | 0         |
| Kambiwa-Tuxá     | 28          | 52          | 1         |
| Tuxi             | 5           | 20          | 0         |
| Xukuru           | 500         | 1877        | 5         |
| Ignorado         | 67          | 149         | 0         |
| <b>Total</b>     | <b>1698</b> | <b>4926</b> | <b>24</b> |

## Testes laboratoriais

Tabela 4 - Nº de testes realizados de Covid-19, Pernambuco, 2020-2022

|                             | Laboratório               | Total últimas 24h | Total            |
|-----------------------------|---------------------------|-------------------|------------------|
| RT-PCR                      | Lacen-PE                  | 103               | 811.098          |
|                             | Instituto Aggeu Magalhães | 0                 | 5.420            |
|                             | LFDA                      | 0                 | 799              |
|                             | Laboratórios conveniados  | 216               | 152.750          |
| Sorologias                  | Privados                  | 1.065             | 334.864          |
|                             |                           | 83                | 208.371          |
| Testes rápidos de Anticorpo |                           | 1.032             | 1.034.695        |
| Testes rápidos de Antígeno  |                           | 10.675            | 465.568          |
| <b>Total</b>                |                           | <b>13.174</b>     | <b>3.013.565</b> |

Tabela 5 - Capacidade de testes laboratoriais da Covid-19 (RT-PCR), Pernambuco, 2020-2022

| Laboratório   | Quantidade/semana |
|---------------|-------------------|
| Lacen/PE      | 21.000            |
| HLA           | 1.000             |
| UFPE          | 3.600             |
| HUT - UNIVASF | 1.000             |
| <b>Total</b>  | <b>25.750</b>     |

Testes disponíveis: 425.000 RT-PCR

## Perfil dos óbitos por SRAG – 20.581 óbitos confirmados COVID-19

Figura 12 - Nº de óbitos de SRAG confirmados para Covid-19, segundo faixa etária. Pernambuco, 2020-2022

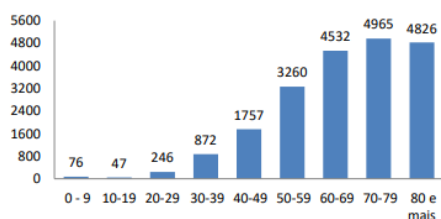


Figura 13 - Nº e Percentual de óbitos de SRAG confirmados para Covid-19, segundo sexo. Pernambuco, 2020-2022

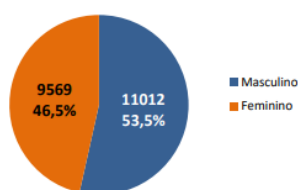


Figura 14 - Nº e Percentual de óbitos de SRAG confirmados para Covid-19, segundo raça/cor. Pernambuco, 2020-2022

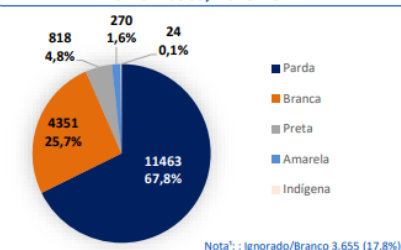


Figura 15 - Proporção de comorbidades dos óbitos de SRAG confirmados para Covid-19. Pernambuco, 2020-2022

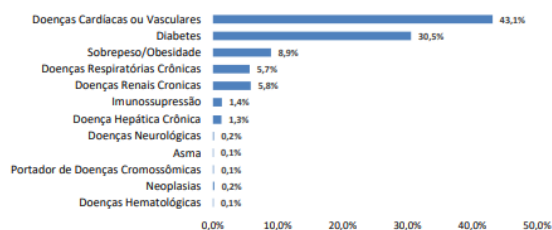
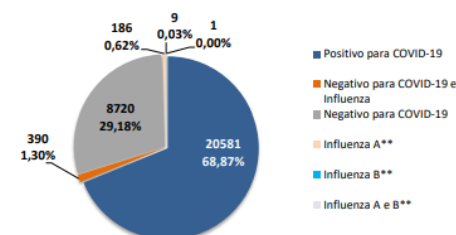
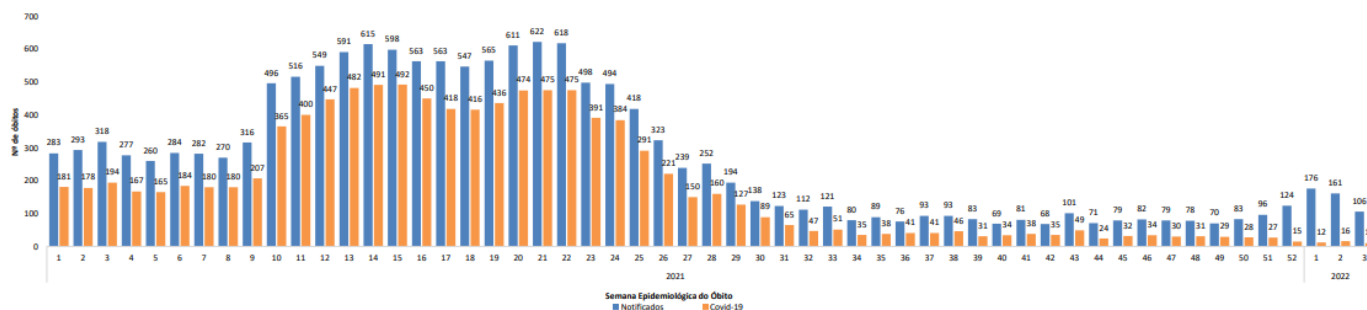


Figura 16 - Nº e Percentual de óbitos de SRAG, segundo resultado laboratorial. Pernambuco, 2020-2022\*



\* Total de óbitos notificados 31.044 (155 aguardando resultado e 1002 óbitos por SRAG não especificados).  
\*\* Dados referentes aos exames laboratoriais. Os óbitos estão em processo de investigação.

Figura 17 - Distribuição dos óbitos de SRAG, notificados e confirmados para Covid-19, segundo semana epidemiológica do óbito. Pernambuco, 2021-2022



Nota: 09 óbitos notificados sem informação da data de ocorrência.



## Casos confirmados de Covid-19 (Leves e Graves)

Tabela 6 - Nº de casos e óbitos confirmados para Covid-19, segundo região de saúde e município de residência. Pernambuco, 2020-2022

| Município de Residência    | Casos leves   | Casos graves | Total Casos   | Total Óbitos | Município de Residência     | Casos leves   | Casos graves | Total Casos   | Total Óbitos |
|----------------------------|---------------|--------------|---------------|--------------|-----------------------------|---------------|--------------|---------------|--------------|
| <b>I Região de Saúde</b>   | <b>265937</b> | <b>33862</b> | <b>299799</b> | <b>12073</b> | <b>V Região de Saúde</b>    | <b>34008</b>  | <b>1774</b>  | <b>35782</b>  | <b>803</b>   |
| Abreu e Lima               | 3161          | 608          | 3769          | 251          | Águas Belas                 | 2041          | 85           | 2126          | 47           |
| Araçoiaba                  | 649           | 76           | 725           | 33           | Angelim                     | 222           | 20           | 242           | 12           |
| Cabo de Santo Agostinho    | 9070          | 1227         | 10297         | 538          | Bom Conselho                | 2270          | 205          | 2475          | 76           |
| Camaragibe                 | 6965          | 1349         | 8314          | 456          | Brejão                      | 507           | 16           | 523           | 9            |
| Chã de Alegria             | 427           | 75           | 502           | 23           | Caetés                      | 1777          | 118          | 1895          | 23           |
| Chã Grande                 | 457           | 52           | 509           | 30           | Caçoara                     | 515           | 19           | 534           | 7            |
| Fernando de Noronha        | 309           | 36           | 345           | 2            | Canhotinho                  | 614           | 57           | 671           | 32           |
| Glória do Góitá            | 1153          | 116          | 1269          | 51           | Capoeiras                   | 1318          | 51           | 1369          | 27           |
| Igarassu                   | 3845          | 585          | 4430          | 241          | Correntes                   | 358           | 37           | 395           | 12           |
| Ilha de Itamaracá          | 1277          | 98           | 1375          | 35           | Garanhuns                   | 14704         | 670          | 15374         | 310          |
| Ipojuca                    | 3548          | 382          | 3930          | 172          | Iati                        | 802           | 52           | 854           | 19           |
| Itapissuma                 | 835           | 131          | 966           | 49           | Itaíba                      | 987           | 27           | 1014          | 27           |
| Jaboatão dos Guararapes    | 32338         | 4985         | 37323         | 1759         | Jucati                      | 707           | 25           | 732           | 12           |
| Moreno                     | 1808          | 273          | 2081          | 120          | Jupiá                       | 1168          | 46           | 1214          | 23           |
| Olinda                     | 24682         | 3053         | 27735         | 1041         | Lagoa do Ouro               | 541           | 30           | 571           | 13           |
| Paulista                   | 9626          | 2504         | 12130         | 864          | Lajedo                      | 2532          | 148          | 2680          | 75           |
| Pombos                     | 1753          | 145          | 1898          | 45           | Palmeirina                  | 248           | 12           | 260           | 9            |
| Recife                     | 152063        | 16714        | 168777        | 5759         | Paranatama                  | 496           | 38           | 534           | 20           |
| São Lourenço da Mata       | 4812          | 700          | 5512          | 269          | Saloá                       | 679           | 41           | 720           | 26           |
| Vitória de Santo Antão     | 7159          | 753          | 7912          | 335          | São João                    | 957           | 49           | 1006          | 28           |
| <b>II Região de Saúde</b>  | <b>29251</b>  | <b>2574</b>  | <b>31825</b>  | <b>1040</b>  | Terezinha                   | 565           | 28           | 593           | 9            |
| Bom Jardim                 | 1760          | 147          | 1907          | 72           | <b>VI Região de Saúde</b>   | <b>22947</b>  | <b>1275</b>  | <b>24222</b>  | <b>522</b>   |
| Buenos Aires               | 351           | 52           | 403           | 25           | Arcoverde                   | 7281          | 376          | 7657          | 136          |
| Carpina                    | 4239          | 404          | 4643          | 156          | Buque                       | 2475          | 157          | 2632          | 48           |
| Casinhas                   | 448           | 38           | 486           | 13           | Custódia                    | 882           | 121          | 1003          | 66           |
| Cumarú                     | 641           | 44           | 685           | 22           | Ibimirim                    | 1030          | 60           | 1090          | 27           |
| Feira Nova                 | 1405          | 233          | 1638          | 56           | Inajá                       | 462           | 54           | 516           | 14           |
| João Alfredo               | 903           | 113          | 1016          | 51           | Jatobá                      | 939           | 45           | 984           | 19           |
| Lagoa do Carro             | 1216          | 94           | 1310          | 28           | Manari                      | 497           | 14           | 511           | 6            |
| Lagoa do Itaenga           | 1211          | 88           | 1299          | 31           | Pedra                       | 1132          | 73           | 1205          | 33           |
| Limoeiro                   | 3258          | 334          | 3592          | 120          | Petrolândia                 | 1899          | 90           | 1989          | 46           |
| Machados                   | 693           | 37           | 730           | 18           | Sertânia                    | 3124          | 123          | 3247          | 52           |
| Nazaré da Mata             | 961           | 181          | 1142          | 83           | Tacaratu                    | 771           | 55           | 826           | 28           |
| Orobó                      | 1340          | 48           | 1388          | 29           | Tupanatinga                 | 948           | 39           | 987           | 12           |
| Passira                    | 1462          | 108          | 1570          | 57           | Venturosa                   | 1507          | 69           | 1576          | 35           |
| Paudalho                   | 2730          | 275          | 3005          | 111          | <b>VII Região de Saúde</b>  | <b>16062</b>  | <b>579</b>   | <b>16641</b>  | <b>222</b>   |
| Salgadinho                 | 232           | 15           | 307           | 6            | Belém de São Francisco      | 1055          | 31           | 1086          | 14           |
| Surubim                    | 4564          | 203          | 4767          | 93           | Cedro                       | 2062          | 59           | 2121          | 18           |
| Tracunhaém                 | 271           | 52           | 323           | 24           | Mirandiba                   | 1058          | 46           | 1104          | 19           |
| Vertente do Lério          | 763           | 20           | 783           | 8            | Salgueiro                   | 8532          | 321          | 8853          | 120          |
| Vicência                   | 743           | 88           | 831           | 37           | Serra                       | 1689          | 65           | 1754          | 26           |
| <b>III Região de Saúde</b> | <b>18675</b>  | <b>2207</b>  | <b>20882</b>  | <b>962</b>   | Terra Nova                  | 1123          | 24           | 1147          | 15           |
| Água Preta                 | 1403          | 229          | 1632          | 63           | Verdejante                  | 543           | 33           | 576           | 10           |
| Amaraji                    | 627           | 89           | 716           | 48           | <b>VIII Região de Saúde</b> | <b>41465</b>  | <b>2150</b>  | <b>43615</b>  | <b>684</b>   |
| Barreiros                  | 708           | 128          | 836           | 67           | Afrânio                     | 1033          | 41           | 1074          | 16           |
| Belém de Maria             | 292           | 22           | 314           | 8            | Cabrobó                     | 2784          | 82           | 2866          | 33           |
| Catende                    | 1247          | 171          | 1418          | 69           | Dormentes                   | 1450          | 35           | 1485          | 9            |
| Cortés                     | 236           | 35           | 271           | 21           | Lagoa Grande                | 2086          | 90           | 2176          | 36           |
| Escada                     | 783           | 235          | 1018          | 105          | Orocó                       | 892           | 54           | 946           | 15           |
| Gameleira                  | 544           | 84           | 628           | 41           | Petrolina                   | 31794         | 1748         | 33542         | 545          |
| Jaqueira                   | 374           | 32           | 406           | 17           | Santa Maria da Boa Vista    | 1426          | 100          | 1526          | 30           |
| Joaquim Nabuco             | 558           | 55           | 613           | 29           | <b>IX Região de Saúde</b>   | <b>25081</b>  | <b>2011</b>  | <b>27092</b>  | <b>586</b>   |
| Lagoa dos Gatos            | 748           | 35           | 783           | 11           | Araripina                   | 7734          | 774          | 8508          | 172          |
| Maraial                    | 323           | 23           | 346           | 13           | Bodocó                      | 2068          | 134          | 2202          | 42           |
| Palmares                   | 3983          | 327          | 4310          | 127          | Exu                         | 4523          | 177          | 4700          | 60           |
| Primavera                  | 338           | 41           | 379           | 20           | Granito                     | 558           | 29           | 587           | 8            |
| Quipapá                    | 823           | 19           | 842           | 17           | Ipubi                       | 1149          | 171          | 1320          | 66           |
| Ribeirão                   | 356           | 54           | 410           | 81           | Ouricuri                    | 3285          | 252          | 3537          | 103          |
| Rio Formoso                | 1045          | 96           | 1141          | 43           | Parnamirim                  | 1385          | 97           | 1482          | 36           |
| São Benedito do Sul        | 437           | 31           | 468           | 17           | Santa Cruz                  | 947           | 114          | 1061          | 12           |
| São José da Coroa Grande   | 1614          | 82           | 1696          | 42           | Santa Filomena              | 615           | 32           | 647           | 16           |
| Sirinhaém                  | 985           | 114          | 1099          | 57           | Moreilândia                 | 893           | 35           | 928           | 12           |
| Tamandaré                  | 647           | 122          | 769           | 37           | Trindade                    | 1924          | 196          | 2120          | 59           |
| Xexéu                      | 604           | 47           | 651           | 29           | <b>X Região de Saúde</b>    | <b>20338</b>  | <b>863</b>   | <b>21201</b>  | <b>387</b>   |
| <b>IV Região de Saúde</b>  | <b>95790</b>  | <b>6016</b>  | <b>101806</b> | <b>2295</b>  | Afogados da Ingazeira       | 5280          | 173          | 5453          | 75           |
| Agrestina                  | 1655          | 175          | 1830          | 68           | Brejinho                    | 833           | 46           | 879           | 22           |
| Alagoínia                  | 1379          | 104          | 1483          | 29           | Carnaíba                    | 2585          | 73           | 2658          | 38           |
| Altinho                    | 1342          | 60           | 1402          | 30           | Igaraci                     | 862           | 47           | 909           | 29           |
| Barra de Guabiraba         | 413           | 51           | 464           | 17           | Ingazeira                   | 481           | 14           | 495           | 7            |
| Belo Jardim                | 4432          | 343          | 4775          | 131          | Itapetim                    | 1559          | 74           | 1633          | 35           |
| Bezerros                   | 4803          | 311          | 5114          | 128          | Quixaba                     | 572           | 24           | 596           | 14           |
| Bonito                     | 1173          | 103          | 1276          | 47           | Santa Terezinha             | 1025          | 47           | 1072          | 27           |
| Brejo da Madre de Deus     | 2471          | 140          | 2611          | 58           | São José do Egito           | 2769          | 166          | 2935          | 58           |
| Cachoeirinha               | 519           | 142          | 661           | 34           | Solidão                     | 743           | 12           | 755           | 3            |
| Camocim de São Félix       | 646           | 62           | 708           | 21           | Tabira                      | 2957          | 139          | 3096          | 51           |
| Caruaru                    | 35339         | 1987         | 37326         | 722          | Tuparetama                  | 672           | 48           | 720           | 28           |
| Cupira                     | 2443          | 122          | 2565          | 52           | <b>XI Região de Saúde</b>   | <b>21776</b>  | <b>1048</b>  | <b>22824</b>  | <b>398</b>   |
| Frei Miguelinho            | 1350          | 46           | 1396          | 26           | Betânia                     | 499           | 41           | 540           | 17           |
| Gravatá                    | 5381          | 397          | 5778          | 154          | Calumbi                     | 883           | 17           | 900           | 5            |
| Ibirajuba                  | 293           | 19           | 312           | 11           | Carnaubeira da Penha        | 455           | 16           | 471           | 7            |
| Jataí                      | 1391          | 44           | 1435          | 21           | Flores                      | 1064          | 87           | 1151          | 38           |
| Jurema                     | 594           | 53           | 647           | 26           | Floresta                    | 2124          | 88           | 2212          | 31           |
| Panelas                    | 1066          | 79           | 1145          | 31           | Itacuruba                   | 456           | 14           | 470           | 7            |
| Pesqueira                  | 5159          | 254          | 5413          | 119          | Santa Cruz da Baixa Verde   | 632           | 40           | 672           | 19           |
| Poção                      | 620           | 42           | 662           | 18           | São José do Belmonte        | 2635          | 163          | 2798          | 60           |
| Riacho das Almas           | 1243          | 75           | 1318          | 34           | Serra Talhada               | 11962         | 524          | 12486         | 192          |
| Sairé                      | 603           | 26           | 629           | 14           | Triunfo                     | 1066          | 58           | 1124          | 22           |
| Sanharó                    | 1491          | 62           | 1553          | 25           | <b>XII Região de Saúde</b>  | <b>20197</b>  | <b>1326</b>  | <b>21523</b>  | <b>609</b>   |
| Santa Cruz do Capibaribe   | 9038          | 424          | 9462          | 164          | Aliança                     | 1002          | 138          | 1140          | 75           |
| Santa Maria do Cambucá     | 669           | 55           | 724           | 20           | Camutanga                   | 862           | 54           | 916           | 25           |
| São Bento do Una           | 2868          | 249          | 3117          | 83           | Condado                     | 1423          | 83           | 1506          | 43           |
| São Caitano                | 2063          | 208          | 2271          | 77           | Ferreiros                   | 1013          | 55           | 1068          | 20           |
| São Joaquim do Monte       | 881           | 88           | 969           | 37           | Goiana                      | 7402          | 422          | 7824          | 164          |
| Tacaimbó                   | 518           | 25           | 543           | 11           | Itambé                      | 1517          | 110          | 1627          | 52           |
| Taquaritinga do Norte      | 748           | 69           | 817           | 26           | Itaquitinga                 | 617           | 62           | 679           | 35           |
| Toritama                   | 1568          | 158          | 1726          | 46           | Macaparana                  | 1312          | 91           | 1403          | 41           |
| Vertentes                  | 1631          | 43           | 1674          | 15           | São Vicente Ferrer          | 1348          | 71           | 1419          | 35           |
|                            |               |              |               |              | Timbaúba                    | 3701          | 240          | 3941          | 119          |
| <b>Total Geral</b>         |               |              |               |              |                             | <b>611527</b> | <b>5685</b>  | <b>667212</b> | <b>20581</b> |

## VACINAÇÃO - COVID-19

Cobertura Vacinal na População<sup>1</sup>:

Elegível



Geral

Total de Doses Aplicadas

**15.592.757**

Cobertura Completa<sup>2</sup>

**84,29%**



1ª Dose Aplicada<sup>3</sup>

**7.367.427**

Cobertura

**95,78%**



2ª Dose Aplicada<sup>3</sup>

**6.310.504**

Cobertura

**82,04%**



Dose Única<sup>3</sup>

**173.101**

Cobertura

**2,25%**



Dose Reforço<sup>4</sup>

**1.741.725**

Cobertura

**26,37%**

Link do painel vacinal: <https://bit.ly/3xteooH>