Sexta-feira, 28/01/2022
Boletim Nº 697

BOLETIM COVID-19 – COMUNICAÇÃO SES-PE

A Secretaria Estadual de Saúde (SES-PE) registrou, nesta sexta-feira (28/01), 5.708 casos da Covid-19. Entre os confirmados hoje, 38 (0,7%) são casos de Síndrome Respiratória Aguda Grave (SRAG) e 5.670 (99,3%) são leves. Agora, Pernambuco totaliza 688.513 casos confirmados da doença, sendo 55.886 graves e 632.627 leves, que estão distribuídos por todos os 184 municípios pernambucanos, além do arquipélago de Fernando de Noronha.

Também foram confirmados laboratorialmente seis óbitos (4 femininos e 2 masculinos), ocorridos entre os dias 07/03/2021 e 26/01/2022. As novas mortes são de pessoas residentes do município de Gravatá (2), Quipapá (1), Recife (1), Salgueiro (1) e São Lourenço da Mata (1). Com isso, o Estado totaliza 20.621 mortes pela Covid-19.

Os pacientes tinham entre 30 e 79 anos. As faixas etárias são: 30 a 39 (1), 40 a 49 (1), 50 a 59 (2), 60 a 69 (1) e 70 a 79 (1). Dois tinham doenças preexistentes: doença cardiovascular (1), doença renal (1), hipertensão (1) – um paciente pode ter mais de uma comorbidade. Um paciente não tinha comorbidades e os demais seguem em investigação.

TESTAPE - O Programa TestaPE, iniciativa do Governo de Pernambuco para ampliar a testagem da Covid-19 na população, fará mais uma ação itinerante entre este sábado (29/01) e a segunda-feira (31/01). Dessa vez, a oferta dos exames será no município de Igarassu, parceiro da ação, juntamente com a empresa Consórcio Conorte, que cede ônibus para funcionar como unidade móvel para o posto de testagem volante. Ao todo, serão ofertados mais de 1,5 mil testes.

As pessoas da cidade que precisarem testar deverão se dirigir ao Ginásio Jota Raposo, localizado na Avenida Joaquim Nabuco, S/N, no Centro de Igarassu. No sábado e domingo, dois ônibus farão o acolhimento do público, possibilitando a realização de 600 exames em cada dia. Já na segunda, será um veículo, com capacidade para 350 testes.

"Nós estamos disponibilizando testes para os municípios, tanto de compra realizada pelo Estado quanto de insumos encaminhados pelo Ministério da Saúde. Além disso, também temos fechado parcerias como essa para dar acesso à testagem às pessoas que precisam realizá-la. Esse esforço conjunto é essencial para ofertarmos o exame e detectarmos precocemente a doença", afirma a secretária executiva de Vigilância em Saúde da SES, Patrícia Ismael.

CHAMAMENTO - O Governo de Pernambuco autorizou a convocação de mais 652 aprovados em seleções públicas simplificadas para a Secretaria Estadual de Saúde (SES-PE). Já começaram a ser chamados, ao longo desta semana, 183 profissionais de nível superior e 469 de nível médio. As vagas são de enfermeiros, fisioterapeutas, assistentes sociais, técnicos de enfermagem, entre outros.

Com esse chamamento, já são 13,8 profissionais convocados pela SES-PE, entre aprovados em concurso público e em seleções simplificadas desde o início da pandemia. "Monitoramentos permanentemente os recursos humanos dos nossos serviços para repor profissionais e reforçar as escalas quando necessário. Também estamos atentos a demanda ampliada em nossos centros e postos de testagem e, por isso, estamos chamando mais profissionais para qualificar esse atendimento ao público. O governador Paulo Câmara tem autorizado os chamamentos sugeridos

pela nossa Secretaria e vem sempre priorizado as ações necessárias para que possamos fazer o devido enfrentamento à pandemia da Covid-19", afirma o secretário estadual de Saúde, André Longo.

Estão sendo convocados nos cargos de analistas em saúde (nível superior) assistentes sociais, biomédicos, enfermeiros sanitaristas, enfermeiros assistenciais, fisioterapeutas respiratórios e nutricionistas. Entre os assistentes em saúde (nível médio), há técnicos de enfermagem, laboratório, de imobilização ortopédica e em radiologia.

Os profissionais irão atuar em centros e postos de testagem, no programa Vacina Mais Pernambuco, no Laboratório Central de Saúde Pública (Lacen-PE) e nas sedes da II (Limoeiro), IV (Caruaru) e VII (Salgueiro) Gerências Regionais de Saúde (Geres). Também estão sendo chamados para reforçar as escalas de plantão dos hospitais Getúlio Vargas, Otávio de Freitas, da Restauração, Agamenon Magalhães e Geral de Areias, no Recife; e no Jaboatão Prazeres, em Jaboatão dos Guararapes.

SEQUENCIAMENTO - A SES-PE recebeu, nesta sexta-feira (28/01), mais uma rodada de sequenciamentos genéticos de amostras biológicas de pacientes que tiveram a Covid-19. De acordo com a análise, realizada pelo Instituto Aggeu Magalhães (IAM - Fiocruz-PE), das 96 amostras estudadas, 94 (98%) tinham a presença da variante Ômicron, ratificando a sua forte aceleração no território pernambucano. As coletas são de pacientes de 9 municípios e foram realizadas entre os dias 05 e 13 deste mês de janeiro. Além disso, duas amostras (2%), de pacientes de Recife e Triunfo, foram identificadas com a linhagem Delta . Na última rodada, divulgada na sexta-feira passada (21.01), a Ômicron havia sido identificada em 91,8% dos genomas analisados.

“Diante da forte aceleração da variante Ômicron, pedimos atenção especial à necessidade de respeito aos protocolos e de reforço nos cuidados, com o uso correto da máscara, a lavagem das mãos e o ato de evitar aglomerações. Estas são ações que ajudam a diminuir a aceleração viral e demonstram nosso respeito à vida. Destaco também a importância da vacinação, porque mesmo que a vacina não nos deixe livres da infecção, a doença em não vacinados tem um impacto muito pior, podendo significar hospitalização e morte. Os relatos dos profissionais que estão na linha de frente são de que a maior parte dos pacientes com quadros graves provocados pela variante Ômicron são pessoas que não estão em dia com a vacinação. Portanto, contra esta variante, não estar em dia com todas as doses é o mesmo de estar desprotegido e em risco.”, reforça o secretário estadual de Saúde, André Longo.

O gestor ainda destaca que esse trabalho de sequenciamento vem sendo feito de forma permanente. "A partir do trabalho da Fiocruz PE, estamos conseguindo identificar as variantes da Covid-19 em circulação e a prevalência. Semanalmente, o Lacen-PE envia as amostras biológicas para análise pelo Instituto, que tem cumprido com êxito seu papel nesta parceria de suma importância para a sociedade pernambucana e para a gestão pública, que consegue entender melhor o cenário epidemiológico a partir desses achados", frisa Longo.

Os casos da Ômicron foram registrados a partir da coleta de pacientes provenientes de todas as regiões do Estado, das cidades de Barreiros (1), Cabo de Santo Agostinho (1), Fernando de Noronha (14), Garanhuns (1), Igarassu (1), Itacuruba (1), Olinda (1), Recife (73), Santa Cruz do Capibaribe (1).

BALANÇO DA VACINAÇÃO - Pernambuco já aplicou 15.816.912 doses de vacinas contra a Covid- 19 na sua população, desde o início da campanha de imunização no Estado (no dia 18 de janeiro de 2021).

Com relação às primeiras doses, foram 7.422.840 aplicações (cobertura de 83,64%). Do total, 6.536.532 pernambucanos (71,70%) já completaram seus esquemas vacinais, sendo 6.363.431 pessoas que foram vacinadas

com imunizantes aplicados em duas doses e outros 173.101 pernambucanos que foram contemplados com vacina aplicada em dose única.

Em relação às doses de reforços (terceira dose), já foram aplicadas 1.857.540 (cobertura de 23,85%).

Outras informações detalhadas sobre a população vacinada contra a Covid-19 estão disponíveis no Painel de Acompanhamento Vacinal, que pode ser acessado pelo https://bit.ly/3xteooh. No ambiente on-line, há as coberturas por grupo e por municípios, doses aplicadas x distribuídas por cidade, perfil dos vacinados (sexo, raça/cor). Há, ainda, as bases de dados para download.

NÚMEROS COVID-19

360.578.392 Confirmados
5.620.865 Óbitos

Fonte: OMS. Dados atualizados até 27/01/2022. (https://covid19.who.int/)

24.764.838 Confirmados
625.085 Óbitos
22.098.157 Recuperados

Fonte: Ministério da Saúde. Dados atualizados até 27/01/2022. (https://www.gov.br/saude/pt-br/coronavirus/informes-diarios-covid-19)

688.513 Confirmados (5.708 novos)
20.621 Óbitos (06 novos)
596.147 Recuperados

Fonte: SEVS/CIEVS-PE. Dados atualizados até 27/01/2022.

Perfil dos casos SRAG –55.886 casos confirmados COVID-19

Figura 1 - Nº de casos de SRAG confirmados para Covid-19, segundo faixa etária. Pernambuco, 2020-2022

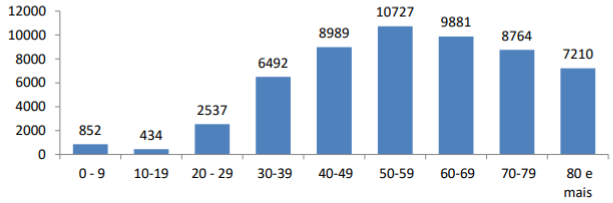

Figura 2 - Nº e Percentual de casos de SRAG confirmados para Covid-19, segundo sexo. Pernambuco, 2020-2022

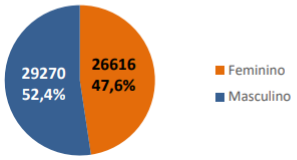

Figura 3 - Nº e Percentual de casos por SRAG confirmados para Covid-19, segundo raça/cor. Pernambuco, 2020-2022

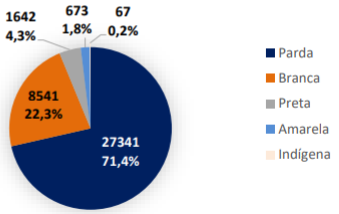

Nota[1]: Ignorado/Branco 17.622 (31,5%).

Figura 4 - Proporção de comorbidades dos casos de SRAG confirmados para Covid-19. Pernambuco, 2020-2022

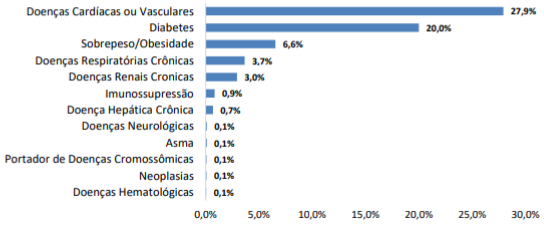

Figura 5 - Distribuição dos casos de SRAG, notificados e confirmados para Covid-19, por Semana Epidemiológica de Notificação. Pernambuco, 2021-2022

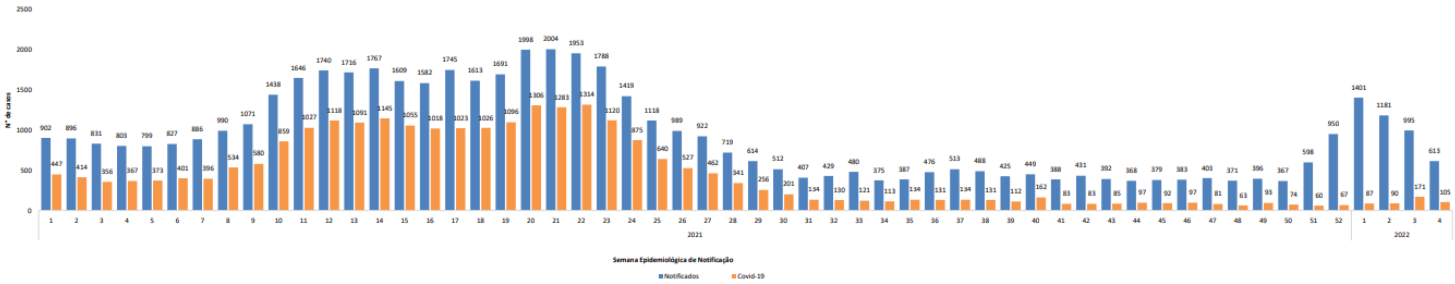

Nota[1]: Dados sujeitos à alteração.

Figura 6 - Nº de casos de SRAG confirmados para Covid-19, segundo evolução. Pernambuco, 2020-2022

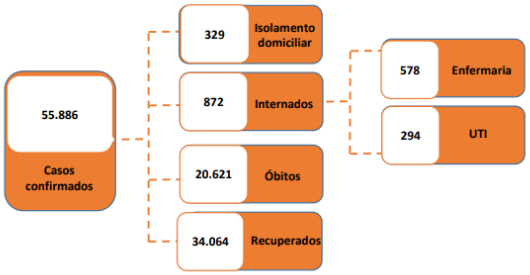

Tabela 1 - Nº de casos de SRAG confirmados para Covid-19, segundo internação e município de residência. Pernambuco, 2020-2022

Município de Residência	Internado em enfermaria	Internado em UTI	Total
Paulista	157	25	182
Recife	60	63	123
Igarassu	44	13	57
Abreu e Lima	33	13	46
Jaboatão dos Guararapes	21	10	31
Sao Lourenço da Mata	23	7	30
Palmares	22	2	24
Olinda	7	9	16
Escada	14	1	15
Caruaru	5	6	11
Lajedo	3	8	11
Petrolina	7	4	11
Serra Talhada	1	9	10
Ilha de Itamaracá	7	2	9
Água Preta	8	0	8
Rio Formoso	8	0	8
Salgueiro	2	6	8
Canhotinho	6	1	7
Águas Belas	3	3	6
Barreiros	6	0	6
Outros municípios	141	112	198
Total	578	294	872

Figura 7 - Distribuição espacial dos casos de SRAG confirmados para Covid-19, segundo município de residência. Pernambuco, 2020-2022

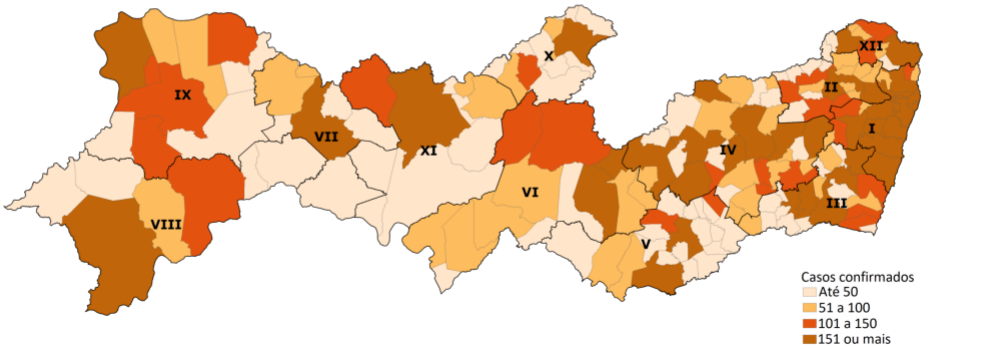

Perfil dos casos leves – 632.627 casos confirmados COVID-19

Figura 8 - Nº de casos leves confirmados para Covid-19, segundo faixa etária. Pernambuco, 2020-2022

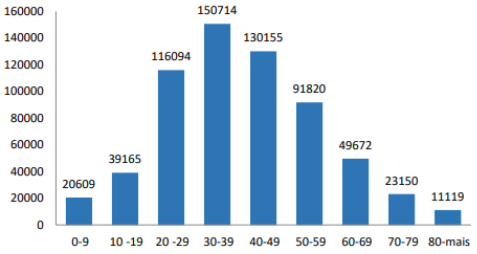

Nota [1]: Ignorado 129

Figura 9 - Nº e Percentual de casos leves confirmados para Covid-19, segundo sexo. Pernambuco, 2020-2022

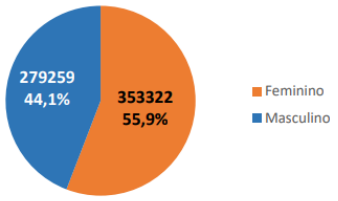

Nota: Ignorado 46 (0,01%)

Figura 10 - Nº e Percentual de casos leves confirmados para Covid-19, segundo raça/cor. Pernambuco, 2020-2022

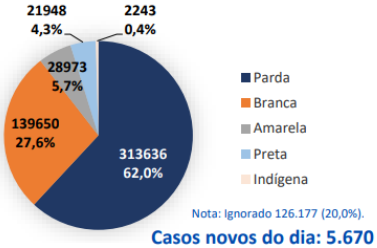

Nota: Ignorado 126.177 (20,0%).

Casos novos do dia: 5.670

Recuperados: 562.083

Profissionais de Saúde

Tabela 2 - Nº de profissionais de saúde testados para Covid-19, segundo classificação final. Pernambuco, 2020-2022

Classificação final	Nº Profissionais de Saúde
Confirmados	32.961
Descartados	63.545
Em Investigação	17
Inconclusivo	309
Total	**96.832**

População privada de liberdade

Figura 11 - Nº e Percentual de casos notificados para Covid-19 na população privada de liberdade, segundo classificação final. Pernambuco, 2020-2022

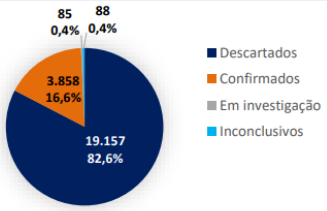

População Indígena

Tabela 3 - Nº de casos notificados para Covid-19 na população indígena, segundo classificação final. Pernambuco, 2020-2022

Etnias Indígenas	Confirmados	Descartados	Óbitos
Atikum	310	664	1
Fulni-Ô	285	437	6
Kambiwá	36	316	3
Kapinawá	24	164	1
Pankará	102	193	3
Pankararu	226	586	3
Pipipã	15	69	1
Truká	119	445	0
Kambiwa-Tuxá	28	52	1
Tuxi	5	20	0
Xukuru	510	1879	5
Ignorado	71	150	0
Total	**1731**	**4975**	**24**

Testes laboratoriais

Tabela 4 - Nº de testes realizados de Covid-19, Pernambuco, 2020-2022

	Laboratório	Total últimas 24h	Total
RT-PCR	Lacen-PE	2.169	819.682
	Instituto Aggeu Magalhães	0	5.420
	LFDA	0	799
	Laboratórios conveniados	224	153.461
	Privados	1.561	338.301
Sorologias		59	208.523
Testes rápidos de Anticorpo		952	1.037.782
Testes rápidos de Antígeno		25.412	544.424
Total		**30.377**	**3.108.392**

Fonte: Lacen-PE, laboratórios privados.

Tabela 5 - Capacidade de testes laboratoriais da Covid-19 (RT-PCR). Pernambuco, 2020-2022

Laboratório	Quantidade/semana
Lacen/PE	21.000
HLA	1.000
UFPE	3.600
HUT - UNIVASF	1.000
Total	**26.600**

Testes disponíveis: 405.000 RT-PCR

Perfil dos óbitos por SRAG – 20.621 óbitos confirmados COVID-19

Figura 12 - Nº de óbitos de SRAG confirmados para Covid-19, segundo faixa etária. Pernambuco, 2020-2022

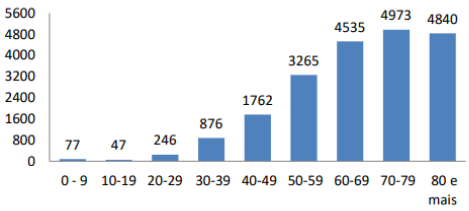

Figura 13 - Nº e Percentual de óbitos de SRAG confirmados para Covid-19, segundo sexo. Pernambuco, 2020-2022

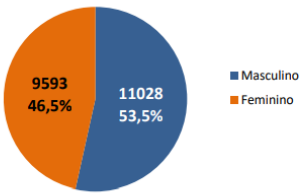

Figura 14 - Nº e Percentual de óbitos de SRAG confirmados para Covid-19, segundo raça/cor. Pernambuco, 2020-2022

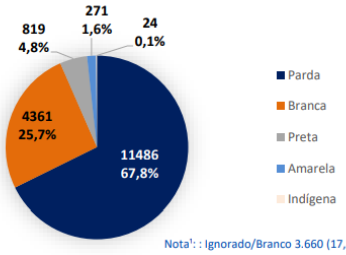

Nota[1]: : Ignorado/Branco 3.660 (17,8%).

Figura 15 - Proporção de comorbidades dos óbitos de SRAG confirmados para Covid-19. Pernambuco, 2020-2022

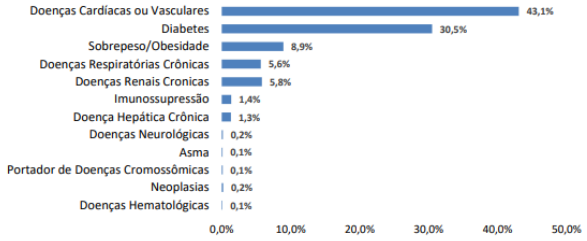

Figura 16 - Nº e Percentual de óbitos de SRAG, segundo resultado laboratorial. Pernambuco, 2020-2022*

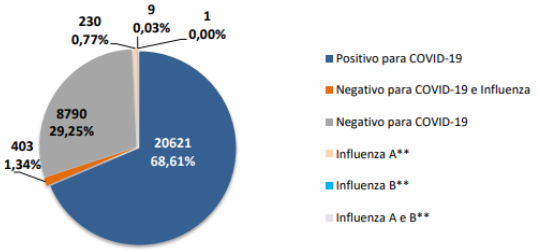

- Total de óbitos notificados 31.223 (165 aguardando resultado e 1004 óbitos por SRAG não especificados).

** Dados referentes aos exames laboratoriais. Os óbitos estão em processo de investigação.

Figura 17 - Distribuição dos óbitos de SRAG, notificados e confirmados para Covid-19, segundo semana epidemiológica do óbito. Pernambuco, 2021-2022

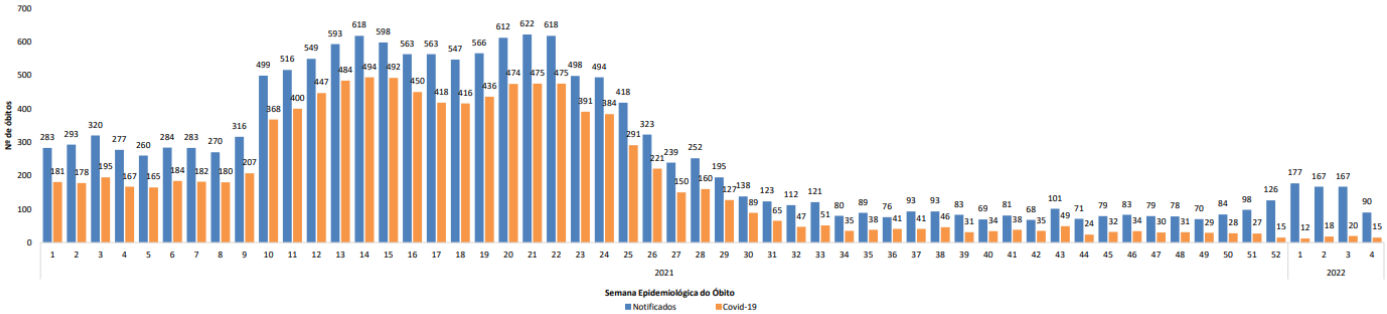

Nota: 9 óbitos notificados sem informação da data de ocorrência.

Figura 18 - Nº de óbitos de SRAG confirmados para Covid-19, segundo data do óbito. Pernambuco, 2020-2022*

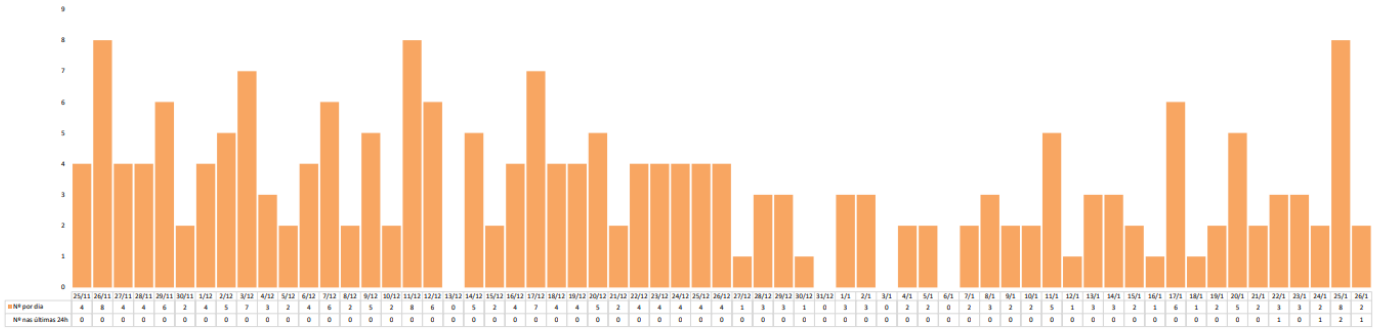

Fonte: CIEVS/SEVS/SES-PE. Dados atualizados em 27/01/2022.
*Acumulado até 27/01/2022. Dados sujeitos à revisão.
Nota*: Dos 06 óbitos confirmados nas últimas 24h, um ocorreu em março/2021.

Central Estadual de Regulação Hospitalar

1.949
Total de leitos SRAG*

80%
Taxa de Ocupação Média

LEITOS SRAG*	TOTAL	TAXA DE OCUPAÇÃO
Leitos de UTI	**1.012**	82%
Leitos de Enfermaria	**937**	79%

Nota: Dados referentes à rede Pública de Saúde. Estes leitos estão ocupados com pacientes acometidos com Síndrome Respiratória Aguda Grave (SRAG), incluindo, portanto, casos suspeitos e confirmados da Covid-19.

Rede Privada – Leitos SRAG

323
Total de leitos SRAG*

56%
Taxa de Ocupação Média

LEITOS SRAG*	TOTAL	TAXA DE OCUPAÇÃO
Leitos de UTI	**198**	71%
Leitos de Enfermaria	**125**	33%

Nota: Dados referentes à rede de Saúde Privada. As informações são auto declaradas pelos serviços da rede suplementar.

Casos confirmados de Covid-19 (Leves e Graves)

Tabela 6 - Nº de casos e óbitos confirmados para Covid-19, segundo região de saúde e município de residência. Pernambuco, 2020-2022

Município de Residência	Casos leves	Casos graves	Total Casos	Total Óbitos	Município de Residência	Casos leves	Casos graves	Total Casos	Total Óbitos
I Região de Saúde	**273344**	**33980**	**307324**	**12104**	**V Região de Saúde**	**35984**	**1784**	**37768**	**803**
Abreu e Lima	3334	609	3943	251	Águas Belas	2291	86	2377	47
Araçoiaba	653	76	729	33	Angelim	225	20	245	12
Cabo de Santo Agostinho	9126	1230	10356	539	Bom Conselho	2561	205	2766	76
Camaragibe	7067	1353	8420	455	Brejão	513	16	529	9
Chã de Alegria	532	75	607	23	Caetés	1826	120	1946	23
Chã Grande	457	52	509	30	Calçado	517	19	536	7
Fernando de Noronha	309	36	345	2	Canhotinho	706	57	763	32
Glória do Goitá	1295	116	1411	51	Capoeiras	1320	51	1371	27
Igarassu	3935	587	4522	241	Correntes	378	37	415	12
Ilha de Itamaracá	1298	98	1396	35	Garanhuns	15449	674	16123	310
Ipojuca	3778	388	4166	178	Iati	862	52	914	19
Itapissuma	840	131	971	49	Itaíba	987	27	1014	14
Jaboatão dos Guararapes	32822	5009	37831	1761	Jucati	727	26	753	12
Moreno	2371	275	2646	120	Jupi	1174	47	1221	23
Olinda	25754	3061	28815	1042	Lagoa do Ouro	576	30	606	13
Paulista	9795	2519	12314	866	Lajedo	2784	149	2933	75
Pombos	1757	145	1902	45	Palmeirina	249	12	261	9
Recife	155552	16760	172312	5776	Paranatama	500	38	538	20
São Lourenço da Mata	5089	705	5794	271	Saloá	710	41	751	26
Vitória de Santo Antão	7580	755	8335	336	São João	1046	49	1095	28
II Região de Saúde	**29958**	**2577**	**32535**	**1041**	Terezinha	583	28	611	9
Bom Jardim	1804	148	1952	73	**VI Região de Saúde**	**23680**	**1286**	**24966**	**525**
Buenos Aires	393	53	446	25	Arcoverde	7448	376	7824	136
Carpina	4345	404	4749	156	Buíque	2477	159	2636	48
Casinhas	449	38	487	13	Custódia	889	123	1012	66
Cumaru	644	44	688	22	Ibimirim	1032	61	1093	27
Feira Nova	1428	233	1661	56	Inajá	503	54	557	14
João Alfredo	921	113	1034	51	Jatobá	941	45	986	19
Lagoa do Carro	1236	94	1330	28	Manari	533	14	547	6
Lagoa do Itaenga	1219	88	1307	31	Pedra	1321	73	1394	33
Limoeiro	3369	335	3704	120	Petrolândia	2055	92	2147	47
Machados	697	37	734	18	Sertânia	3168	125	3293	52
Nazaré da Mata	978	181	1159	83	Tacaratu	772	56	828	29
Orobó	1366	48	1414	29	Tupanatinga	1008	39	1047	12
Passira	1535	108	1643	57	Venturosa	1533	69	1602	36
Paudalho	2781	275	3056	111	**VII Região de Saúde**	**17455**	**581**	**18036**	**223**
Salgadinho	294	15	309	6	Belém de São Francisco	1063	31	1094	14
Surubim	4625	203	4828	93	Cedro	2157	59	2216	18
Tracunhaém	310	52	362	24	Mirandiba	1139	46	1185	19
Vertente do Lério	780	20	800	8	Salgueiro	9666	323	9989	121
Vicência	784	88	872	37	Serrita	1758	65	1823	26
III Região de Saúde	**19696**	**2209**	**21905**	**962**	Terra Nova	1124	24	1148	15
Água Preta	1407	229	1636	63	Verdejante	548	33	581	10
Amaraji	684	89	773	48	**VIII Região de Saúde**	**42180**	**2157**	**44337**	**685**
Barreiros	724	128	852	67	Afrânio	1033	41	1074	16
Belém de Maria	308	22	330	8	Cabrobó	3019	83	3102	33
Catende	1280	171	1451	69	Dormentes	1467	35	1502	9
Cortês	276	35	311	21	Lagoa Grande	2116	90	2206	36
Escada	934	234	1168	104	Orocó	911	54	965	15
Gameleira	577	84	661	41	Petrolina	32185	1753	33938	545
Jaqueira	438	32	470	17	Santa Maria da Boa Vista	1449	101	1550	31
Joaquim Nabuco	569	55	624	29	**IX Região de Saúde**	**25490**	**2013**	**27503**	**586**
Lagoa dos Gatos	772	35	807	11	Araripina	7902	775	8677	172
Maraial	324	23	347	13	Bodocó	2074	135	2209	42
Palmares	4138	327	4465	127	Exu	4562	177	4739	60
Primavera	384	41	425	20	Granito	582	29	611	8
Quipapá	974	55	1029	18	Ipubi	1151	171	1322	66
Ribeirão	380	155	535	81	Ouricuri	3384	252	3636	103
Rio Formoso	1047	97	1144	43	Parnamirim	1366	97	1463	36
São Benedito do Sul	445	31	476	17	Santa Cruz	950	114	1064	12
São José da Coroa Grande	1615	82	1697	42	Santa Filomena	619	32	651	16
Sirinhaém	1104	114	1218	57	Moreilândia	954	35	989	12
Tamandaré	652	122	774	37	Trindade	1946	196	2142	59
Xexéu	664	48	712	29	**X Região de Saúde**	**21097**	**868**	**21965**	**388**
IV Região de Saúde	**99528**	**6040**	**105568**	**2296**	Afogados da Ingazeira	5485	174	5659	76
Agrestina	1711	178	1889	68	Brejinho	839	46	885	22
Alagoinha	1379	104	1483	29	Carnaíba	2618	74	2692	38
Altinho	1401	60	1461	30	Iguaraci	975	47	1022	29
Barra de Guabiraba	438	52	490	17	Ingazeira	503	15	518	7
Belo Jardim	4751	344	5095	131	Itapetim	1660	74	1734	35
Bezerros	4954	311	5265	128	Quixaba	649	24	673	14
Bonito	1283	102	1385	46	Santa Terezinha	1073	47	1120	27
Brejo da Madre de Deus	2537	140	2677	58	São José do Egito	2818	166	2984	58
Cachoeirinha	583	142	725	34	Solidão	791	13	804	3
Camocim de São Félix	646	62	708	21	Tabira	3003	139	3142	51
Caruaru	36687	1995	38682	722	Tuparetama	683	49	732	28
Cupira	2525	123	2648	52	**XI Região de Saúde**	**22882**	**1059**	**23941**	**398**
Frei Miguelinho	1360	47	1407	26	Betânia	499	41	540	17
Gravatá	5588	400	5988	156	Calumbi	925	17	942	5
Ibirajuba	348	19	367	11	Carnaubeira da Penha	484	16	500	7
Jataúba	1398	44	1442	21	Flores	1066	87	1153	38
Jurema	644	53	697	26	Floresta	2178	88	2266	31
Panelas	1117	80	1197	31	Itacuruba	507	14	521	7
Pesqueira	5615	256	5871	119	Santa Cruz da Baixa Verde	646	40	686	19
Poção	668	42	710	18	São José do Belmonte	2669	167	2836	60
Riacho das Almas	1272	76	1348	34	Serra Talhada	12748	529	13277	192
Sairé	672	26	698	14	Triunfo	1160	60	1220	22
Sanharó	1501	62	1563	25	**XII Região de Saúde**	**21333**	**1332**	**22665**	**610**
Santa Cruz do Capibaribe	9163	426	9589	164	Aliança	1117	140	1257	75
Santa Maria do Cambucá	671	55	726	20	Camutanga	903	54	957	25
São Bento do Una	2983	249	3232	83	Condado	1511	84	1595	43
São Caitano	2237	208	2445	77	Ferreiros	1015	56	1071	21
São Joaquim do Monte	883	89	972	37	Goiana	7523	424	7947	164
Tacaimbó	522	25	547	11	Itambé	1754	110	1864	52
Taquaritinga do Norte	768	69	837	26	Itaquitinga	626	61	687	34
Toritama	1573	158	1731	46	Macaparana	1359	92	1451	42
Vertentes	1650	43	1693	15	São Vicente Ferrer	1378	71	1449	35
					Timbaúba	4147	240	4387	119
Total Geral						**632627**	**55886**	**688513**	**20621**

VACINAÇÃO - COVID-19

Cobertura Vacinal na População[1]: Elegível Geral

Total de Doses Aplicadas	Cobertura Completa[2]
15.816.912	73,65%

1ª Dose Aplicada[3]	2ª Dose Aplicada[3]	Dose Única[3]	Dose Reforço*
7.422.840	6.363.431	173.101	1.857.540
Cobertura	Cobertura	Cobertura	Cobertura
83,64%	71,70%	1,95%	23,85%

Link do painel vacinal: https://bit.ly/3xteooh