

Segunda-feira, 31/01/2022

Boletim Nº 700

BOLETIM COVID-19 – COMUNICAÇÃO SES-PE

A Secretaria Estadual de Saúde (SES-PE) registrou, nesta segunda-feira (31/01), 972 casos da Covid-19. Entre os confirmados hoje, 32 (3%) são casos de Síndrome Respiratória Aguda Grave (SRAG) e 940 (97%) são leves. Agora, Pernambuco totaliza 698.267 casos confirmados da doença, sendo 56.027 graves e 642.240 leves, que estão distribuídos por todos os 184 municípios pernambucanos, além do arquipélago de Fernando de Noronha.

Também foram confirmados laboratorialmente oito óbitos (4 femininos e 4 masculinos), ocorridos entre os dias 25/05/2021 e 29/01/2022. As novas mortes são de pessoas residentes do município de Aliança (1), Bom Conselho (1), Caruaru (1), Itapissuma (1), Jaboatão dos Guararapes (1), Moreno (1) e Recife (2). Com isso, o Estado totaliza 20.643 mortes pela Covid-19.

Os pacientes tinham entre 64 e 95 anos. As faixas etárias são: 60 a 69 (1), 70 a 79 (3), 80 e mais (4). Seis tinham doenças preexistentes: doença cardiovascular (5), diabetes (3), doença renal (1), câncer (1), hipertensão (1) e histórico de AVC (1) – um paciente pode ter mais de uma comorbidade. Os outros dois seguem em investigação.

PROTOCOLO DE ISOLAMENTO - Representantes do Comitê Técnico Estadual para Acompanhamento da Vacinação se reuniram, na manhã desta segunda-feira (31/01), para discutir e atualizar o protocolo estadual para o afastamento das funções dos casos confirmados para Covid-19 e isolamento. Para as pessoas com diagnóstico positivo da doença, seja caso sintomático ou não, a nova recomendação é a manutenção do isolamento por sete dias e retorno às atividades no oitavo dia, sendo necessário observar a ausência de sintomas nas últimas 24 horas, principalmente sintomas respiratórios e a febre. Anteriormente, o Estado sugeria 10 dias, mais 24 horas sem sintomas, para sintomáticos, e 7 para assintomáticos.

A secretária executiva de Vigilância em Saúde, Patrícia Ismael, reforça que a decisão do Comitê Técnico se baseia em ações adotadas em outros países do mundo e com aval dos especialistas membros do grupo, que constantemente analisam o cenário da pandemia em nosso Estado. “Com a mudança no protocolo estadual, Pernambuco passa a igualar os casos sintomáticos e assintomáticos. A partir de agora, os casos positivos para doença, independente da presença de sintomatologia, passam a cumprir o isolamento de 7 dias. É importante deixar todos atentos a necessidade do cumprimento desse protocolo para proteção dos contatos próximos. Para o retorno às atividades cotidianas e de trabalho, este paciente precisa contabilizar pelo menos 24 horas sem sintomas, **não sendo necessário realizar novo teste**”, explicou.

O médico infectologista do Hospital Universitário Oswaldo Cruz (Huoc), Demetrius Montenegro, destacou, na reunião, o comportamento das variantes da doença. “Temos observado que o comportamento virológico da ômicron é mais curto, porém bastante importante, por isso precisamos estar atentos aos sinais e sintomas e a manutenção do isolamento, além do uso de máscara de forma correta”, afirmou o médico.

Os membros do Comitê Técnico ainda reforçaram a manutenção do afastamento de determinados profissionais dos serviços de saúde que apresentam fator de agravamento para a doença. “Resolvemos manter as recomendações já vigentes. Os profissionais com obesidade, ou seja, com IMC acima de 40, idosos acima com 70 anos e mais, gestantes e pessoas vivendo com HIV/Aids devem permanecer afastados. Entendemos que estes trabalhadores devem ser

protegidos devido às suas condições, ainda mais neste momento de aceleração da circulação da variante ômicron da Covid-19”, disse o secretário estadual de Saúde, André Longo.

VAGAS DE UTI - O secretário estadual de Saúde, André Longo, participou, na manhã desta segunda-feira (31/01), da inauguração de 10 novos leitos de Unidade de Terapia Intensiva (UTI) do Hospital do Tricentenário (HTRI), em Olinda. Neste momento, as vagas, para o público adulto, serão disponibilizadas à Central de Regulação do Estado para acolher pacientes com síndrome respiratória aguda grave (Srag) e, posteriormente, quando houver a redução dos casos, passará a ser UTI Geral.

Os 10 leitos de UTI foram montados com o investimento de R\$ 1 milhão do próprio Hospital do Tricentenário, com auxílio de emendas parlamentares. Com a ampliação, o Hospital vai contar com um total de 40 leitos de Terapia Intensiva, sendo 20 para Srag, distribuídos em 3 UTIs. "Esta instituição tem sido parceira do Governo do Estado, da Secretaria Estadual de Saúde, fazendo um grande trabalho, ajudando Pernambuco a salvar muitas vidas. Há um trabalho intenso não só nesse hospital, mas em outros que são geridos pelo Tricentenário, como a unidade provisória montada na Brites de Albuquerque e em outros serviços espalhados pelo interior do Estado", disse o secretário André Longo.

O gestor ainda reforçou que o Estado vem trabalhando permanentemente para qualificar a rede de assistências aos pacientes com Srag. "Temos despendido todos os esforços para ampliar o número de vagas para os pacientes acometidos por quadros respiratórios. Readequamos serviços próprios e estamos contratualizando os parceiros do SUS. Temos, hoje, a maior rede de UTI Srag do Norte, Nordeste e Centro-Oeste e vamos continuar nosso trabalho para o atendimento à população usuária do SUS", destacou Longo.

Participaram da inauguração dos leitos no HTRI a vice-governadora, Luciana Santos; o deputado federal Renildo Calheiros; o deputado estadual Waldemar Borges; o vice-prefeito de Olinda, Márcio Botelho; a secretária de Saúde de Olinda, Silvana Ribeiro; o presidente do Conselho de Secretarias Municipais de Saúde de Pernambuco (Cosems-PE), José Edson de Souza; e o diretor do HTRI, Gil Brasileiro.

MAIS LEITOS - O Hospital de Referência à Covid-19 - unidade Olinda (Maternidade Brites de Albuquerque), que é gerido pelo Hospital do Tricentenário, também irá ampliar o número de vagas para a assistência das pessoas com Srag. No serviço, em breve, serão inaugurados mais 50 leitos, sendo 40 de UTI (20 pediátricos e 20 adulto) e 10 de enfermaria pediátrica. Após a inauguração no Tricentenário, o secretário André Longo passou pelo serviço para vistoriar os trabalhos.

Atualmente, a unidade já conta com 120 leitos: 70 de UTI (60 adultos e 10 pediátricos) e 50 de enfermaria (40 adultos e 10 pediátricos). Desde abril de 2020 o Hospital de Referência integra a rede de assistência à Covid-19.

Desde o final de dezembro, o Governo de Pernambuco já abriu 768 leitos para pacientes com quadro respiratório, sendo 314 de UTI e ainda há a previsão de outras 400 vagas (216 de UTI) nas próximas semanas. "Precisamos do engajamento de toda a sociedade. Pedimos atenção à necessidade de respeito aos protocolos e de reforço nos cuidados, com o uso correto da máscara, a lavagem das mãos e o ato de evitar aglomerações. Destaco também a importância da vacinação, já que a Ômicron tem uma capacidade de transmissão muito superior às outras variantes. E, mesmo que a vacina não nos deixe livres da infecção, a doença em não vacinados tem um impacto muito pior, podendo significar hospitalização e morte. Contra a Ômicron, não estar em dia com todas as doses é o mesmo de estar desprotegido", reforça André Longo.

VACINA MAIS PE - Depois de percorrer nove municípios da Zona da Mata e do Litoral Sul, as equipes do programa Vacina Mais Pernambuco chegam a Região Metropolitana do Recife (RMR). A partir desta segunda-feira (31/01), até o

dia 13/02, a iniciativa, do Governo de Pernambuco, por meio da Secretaria Estadual de Saúde (SES-PE), e da Organização Pan-Americana da Saúde (Opas/OMS), percorrerá a ilha de Itamaracá em busca de pessoas que precisam tomar alguma dose do imunizante contra a Covid-19. A ação itinerante terá o apoio da Secretaria de Saúde local.

De acordo com análise realizada pelo Programa Estadual de Imunização (PNI-PE) até o dia 26.01, a ilha já imunizou 69,7% de sua população com a primeira dose, 54,1% já está com o esquema completo (dose única ou segunda dose) e 9% com o reforço.

"Nossas equipes irão percorrer os mais diversos pontos do município, principalmente aqueles de difícil acesso, para encontrarmos pessoas que ainda não iniciaram seus esquemas vacinais ou precisam atualizar alguma dose da vacina. Contamos com o apoio da população para aderir a essa campanha, que busca proteger os pernambucanos de todas as áreas contra a Covid-19, evitando bolsões de suscetíveis, casos graves da doença e óbitos. A variante Ômicron tem mostrado um alto grau de transmissibilidade e a vacina é a única forma de conseguirmos uma proteção mais eficaz contra o vírus", afirma a superintendente de Imunizações da SES-PE, Ana Catarina de Melo.

Para elencar os municípios a receberem os profissionais, foram feitas análises dos sistemas de informações de vacinados e também mapeados os locais com situação epidemiológica de risco ou com maior número de indivíduos não vacinados. Todo esse trabalho vem sendo realizado pela equipe técnica do PNI-PE em parceria com a Geres de abrangência e os municípios beneficiados, além da Opas/OMS. Nas ações, além dos vacinadores, há registradores equipados com tablets para alimentar de imediato as informações no sistema oficial que agrega os dados de vacinados do país.

BALANÇO DO VACINA MAIS - Desde 15 de dezembro de 2021, até o dia 29.01.2022, as equipes do Vacina Mais Pernambuco já aplicaram 14.292 doses de vacinas. Foram 1.612 primeiras doses, 3.739 segundas doses e 8.940 doses de reforço, além de 1 dose adicional (terceira dose) para pessoa imunossuprimida. Foram beneficiadas pessoas dos municípios de Água Preta, Catende, Escada, Gameleira, Joaquim Nabuco, Quipapá, Ribeirão, São Benedito do Sul e São José da Coroa Grande, todos na Zona da Mata e Litoral Sul e que integram a III Gerência Regional de Saúde (Geres).

BALANÇO DA VACINAÇÃO - Pernambuco já aplicou 15.868.834 doses de vacinas contra a Covid-19 na sua população, desde o início da campanha de imunização no Estado (no dia 18 de janeiro de 2021).

Com relação às primeiras doses, foram 7.437.323 aplicações (cobertura de 83,80%). Do total, 6.548.125 pernambucanos (73,78%) já completaram seus esquemas vacinais, sendo 6.375.024 pessoas que foram vacinadas com imunizantes aplicados em duas doses e outros 173.101 pernambucanos que foram contemplados com vacina aplicada em dose única.

Em relação às doses de reforços (terceira dose), já foram aplicadas 1.883.386 (cobertura de 24,18%).

Outras informações detalhadas sobre a população vacinada contra a Covid-19 estão disponíveis no Painel de Acompanhamento Vacinal, que pode ser acessado pelo <https://bit.ly/3xteooh>. No ambiente on-line, há as coberturas por grupo e por municípios, doses aplicadas x distribuídas por cidade, perfil dos vacinados (sexo, raça/cor). Há, ainda, as bases de dados para download.

NÚMEROS COVID-19

	364.191.494 Confirmados	5.631.457 Óbitos	Fonte: OMS. Dados atualizados até 28/01/2022. (https://covid19.who.int/)
	25.348.797 Confirmados	626.854 Óbitos	Fonte: Ministério da Saúde. Dados atualizados até 30/01/2022. (https://www.gov.br/saude/pt-br/coronavirus/informes-diarios-covid-19)
	698.267 Confirmados (972 novos)	20.643 Óbitos (08 novos)	Fonte: SEVS/CIEVS-PE. Dados atualizados até 30/01/2022.
		22.163.750 Recuperados	
		597.803 Recuperados	

Perfil dos casos SRAG – 56.027 casos confirmados COVID-19

Figura 1 - Nº de casos de SRAG confirmados para Covid-19, segundo faixa etária. Pernambuco, 2020-2022

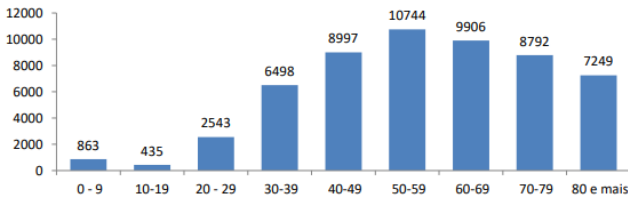


Figura 2 - Nº e Percentual de casos de SRAG confirmados para Covid-19, segundo sexo. Pernambuco, 2020-2022

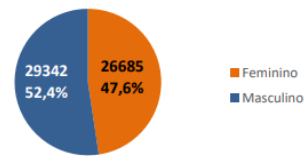
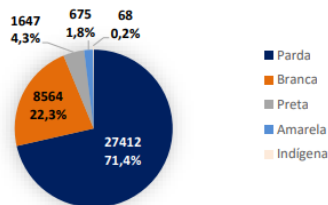


Figura 3 - Nº e Percentual de casos por SRAG confirmados para Covid-19, segundo raça/cor. Pernambuco, 2020-2022



Nota¹: Ignorado/Branco 17.661 (31,5%).

Figura 4 - Proporção de comorbidades dos casos de SRAG confirmados para Covid-19. Pernambuco, 2020-2022

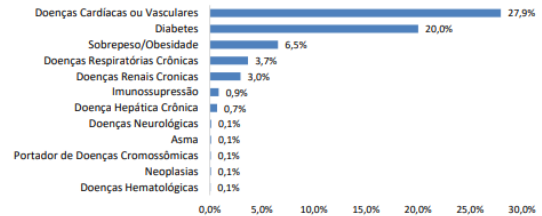
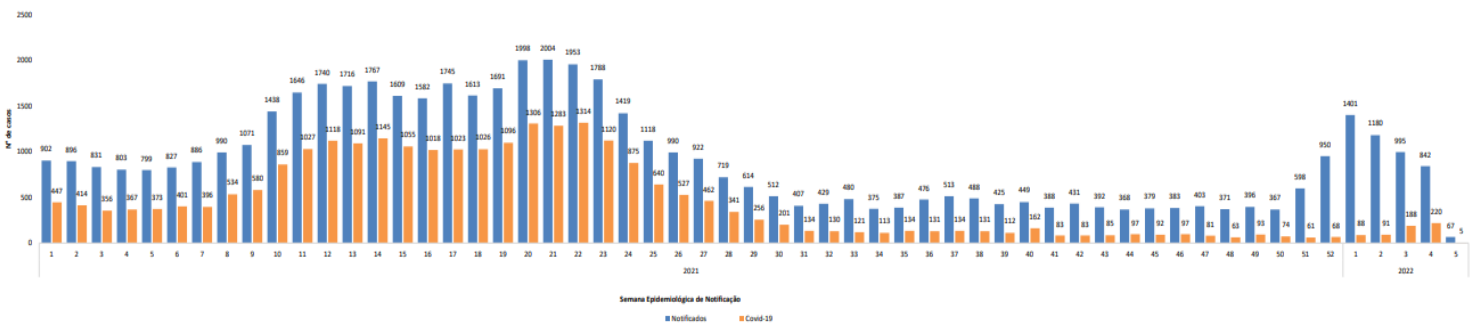


Figura 5 - Distribuição dos casos de SRAG, notificados e confirmados para Covid-19, por Semana Epidemiológica de Notificação. Pernambuco, 2021-2022



Nota¹: Dados sujeitos à alteração.

Figura 6 - Nº de casos de SRAG confirmados para Covid-19, segundo evolução. Pernambuco, 2020-2022

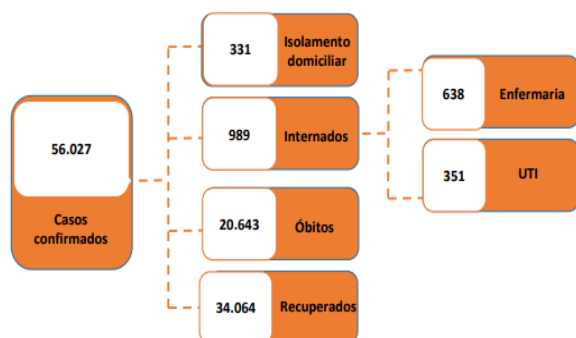
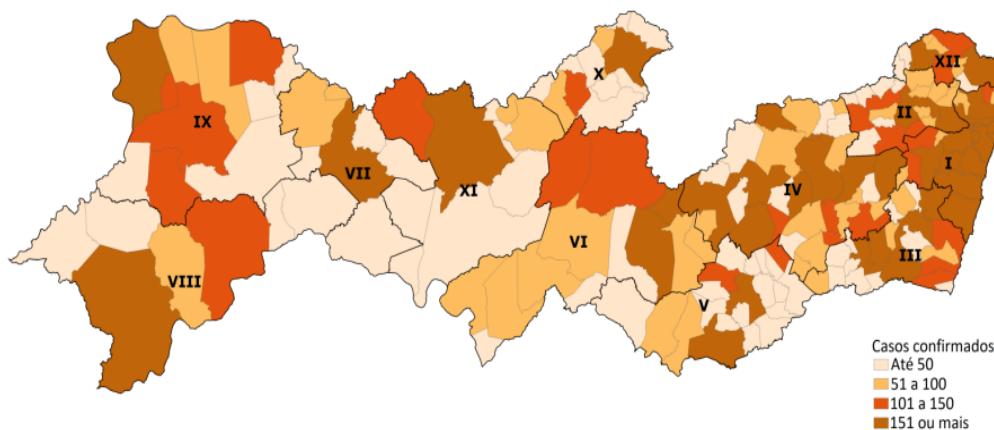


Tabela 1 - Nº de casos de SRAG confirmados para Covid-19, segundo internação e município de residência. Pernambuco, 2020-2022

Município de Residência	Internado em enfermaria	Internado em UTI	Total
Paulista	162	27	189
Recife	68	81	149
Igarassu	48	16	64
Abreu e Lima	33	13	46
Jaboatão dos Guararapes	25	15	40
Sao Lourenço da Mata	25	7	32
Palmares	24	2	26
Caruaru	12	13	25
Escada	14	2	16
Olinda	7	9	16
Serra Talhada	3	10	13
Lajedo	3	9	12
Petrolina	8	4	12
Garanhuns	4	5	9
Ilha de Itamaracá	7	2	9
Água Preta	8	0	8
Golânia	5	3	8
Gravatá	6	2	8
Rio Formoso	8	0	8
Salgueiro	2	6	8
Outros municípios	166	125	283
Total	638	351	989

Figura 7 - Distribuição espacial dos casos de SRAG confirmados para Covid-19, segundo município de residência. Pernambuco, 2020-2022



Perfil dos casos leves – 642.240 casos confirmados COVID-19

Figura 8 - Nº de casos leves confirmados para Covid-19, segundo faixa etária. Pernambuco, 2020-2022

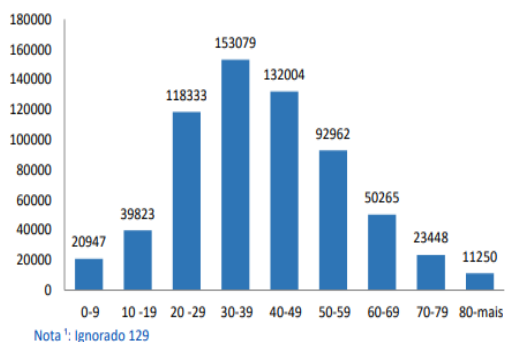


Figura 9 - Nº e Percentual de casos leves confirmados para Covid-19, segundo sexo. Pernambuco, 2020-2022

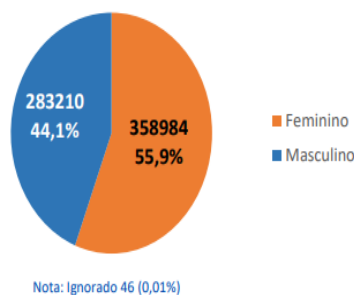
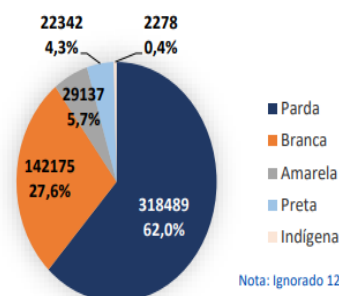


Figura 10 - Nº e Percentual de casos leves confirmados para Covid-19, segundo raça/cor. Pernambuco, 2020-2022



Casos novos do dia: 940
Recuperados: 563.739

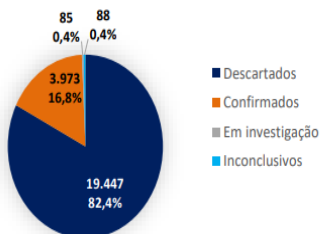
Profissionais de Saúde

Tabela 2 - Nº de profissionais de saúde testados para Covid-19, segundo classificação final. Pernambuco, 2020-2022

Classificação final	Nº Profissionais de Saúde
Confirmados	33.242
Descartados	63.852
Em Investigação	17
Inconclusivo	309
Total	97.420

População privada de liberdade

Figura 11 - Nº e Percentual de casos notificados para Covid-19 na população privada de liberdade, segundo classificação final. Pernambuco, 2020-2022



População Indígena

Tabela 3 - Nº de casos notificados para Covid-19 na população indígena, segundo classificação final. Pernambuco, 2020-2022

Etnias Indígenas	Confirmados	Descartados	Óbitos
Atikum	310	664	1
Fulni-Ô	285	437	6
Kambiawá	36	316	3
Kapinawá	24	164	1
Pankarará	102	193	3
Pankararú	226	586	3
Pipipá	15	69	1
Truká	119	445	0
Kambiwa-Tuxá	28	52	1
Tuxi	5	20	0
Xukuru	510	1879	5
Ignorado	71	150	0
Total	1731	4975	24

Testes laboratoriais

Tabela 4 - Nº de testes realizados de Covid-19, Pernambuco, 2020-2022

Laboratório	Total últimas 24h	Total
Lacen-PE	2.625	825.170
Instituto Aggeu Magalhães	0	5.420
RT-PCR LFDA	0	799
Laboratórios conveniados	0	153.644
Privados	0	340.364
Sorologias	1	208.557
Testes rápidos de Anticorpo	39	1.039.037
Testes rápidos de Antígeno	4.951	564.538
Total	7.616	3.137.529

Tabela 5 - Capacidade de testes laboratoriais da Covid-19 (RT-PCR). Pernambuco, 2020-2022

Laboratório	Quantidade/semana
Lacen/PE	21.000
HLA	1.000
UFPE	3.600
HUT - UNIVASF	1.000
Total	26.600

Testes disponíveis: 405.000 RT-PCR

Perfil dos óbitos por SRAG – 20.643 óbitos confirmados COVID-19

Figura 12 - Nº de óbitos de SRAG confirmados para Covid-19, segundo faixa etária. Pernambuco, 2020-2022

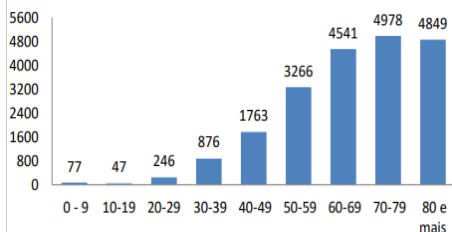


Figura 13 - Nº e Percentual de óbitos de SRAG confirmados para Covid-19, segundo sexo. Pernambuco, 2020-2022

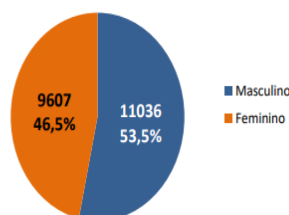


Figura 14 - Nº e Percentual de óbitos de SRAG confirmados para Covid-19, segundo raça/cor. Pernambuco, 2020-2022

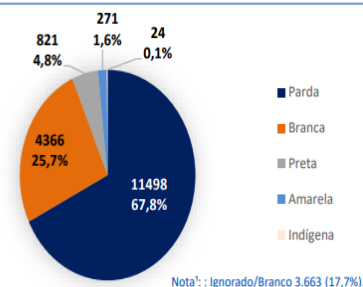


Figura 15 - Proporção de comorbidades dos óbitos de SRAG confirmados para Covid-19. Pernambuco, 2020-2022

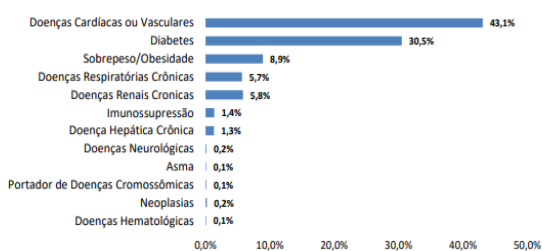
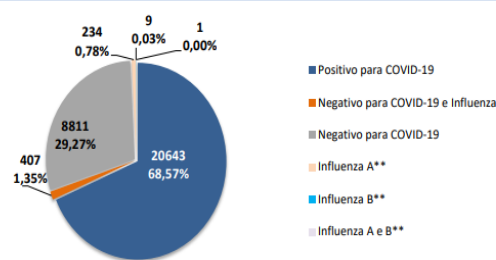
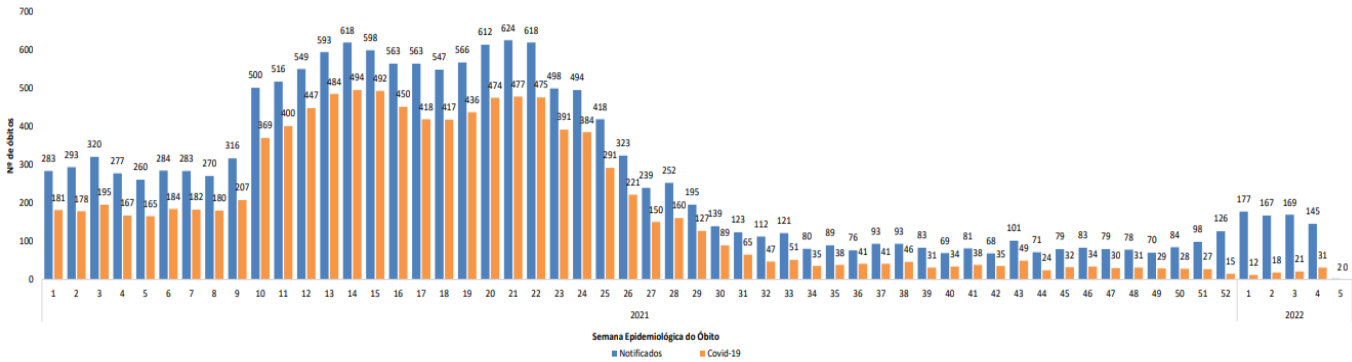


Figura 16 - Nº e Percentual de óbitos de SRAG, segundo resultado laboratorial. Pernambuco, 2020-2022*



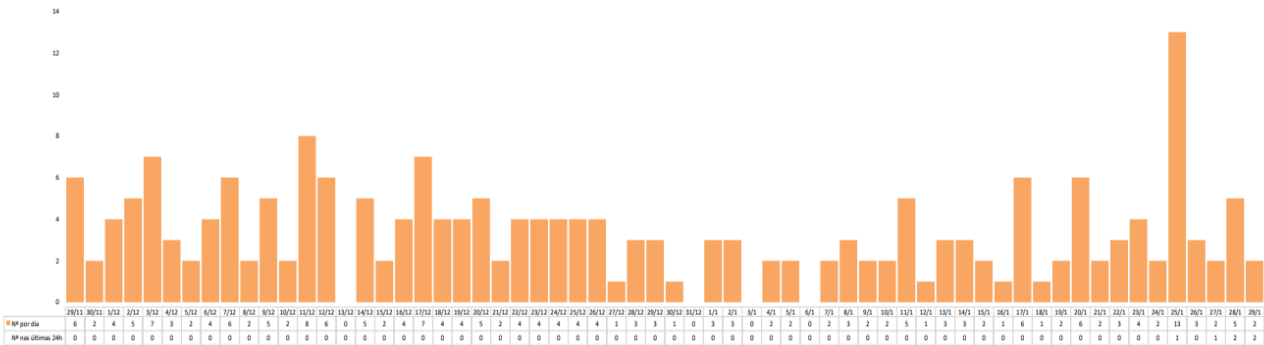
* Total de óbitos notificados 31.286 (179 aguardando resultado e 1002 óbitos por SRAG não especificados).
** Dados referentes aos exames laboratoriais. Os óbitos estão em processo de investigação.

Figura 17 - Distribuição dos óbitos de SRAG, notificados e confirmados para Covid-19, segundo semana epidemiológica do óbito. Pernambuco, 2021-2022



Nota: 9 óbitos notificados sem informação da data de ocorrência.

Figura 18 - Nº de óbitos de SRAG confirmados para Covid-19, segundo data do óbito. Pernambuco, 2020-2022*



Fonte: CIEVS/SEVS/SES-PE. Dados atualizados em 30/01/2022.

*Acumulado até 30/01/2022. Dados sujeitos à revisão.

Nota*: Dos 08 óbitos confirmados nas últimas 24h, dois ocorreram em maio/2021.

Central Estadual de Regulação Hospitalar

1.987

Total de leitos SRAG*

82%

Taxa de Ocupação Média

LEITOS SRAG*	TOTAL	TAXA DE OCUPAÇÃO
Leitos de UTI	1.006	88%
Leitos de Enfermaria	981	76%

Nota: Dados referentes à rede Pública de Saúde. Estes leitos estão ocupados com pacientes acometidos com Síndrome Respiratória Aguda Grave (SRAG), incluindo, portanto, casos suspeitos e confirmados da Covid-19.

Rede Privada – Leitos SRAG

322

Total de leitos SRAG*

59%

Taxa de Ocupação Média

LEITOS SRAG*	TOTAL	TAXA DE OCUPAÇÃO
Leitos de UTI	207	76%
Leitos de Enfermaria	115	28%

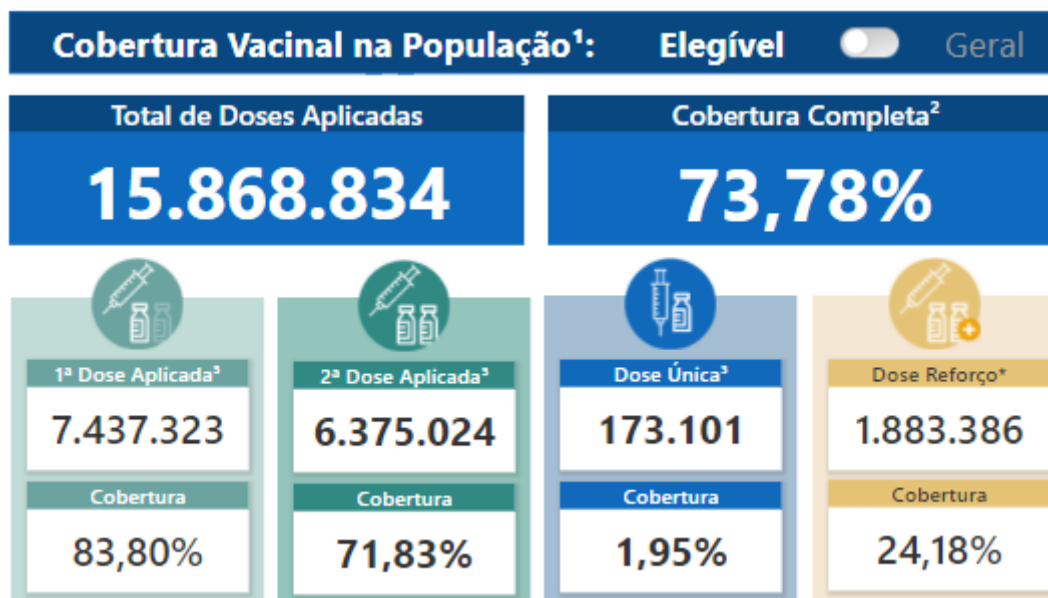
Nota: Dados referentes à rede de Saúde Privada. As informações são auto declaradas pelos serviços da rede suplementar.

Casos confirmados de Covid-19 (Leves e Graves)

Tabela 6 - Nº de casos e óbitos confirmados para Covid-19, segundo região de saúde e município de residência. Pernambuco, 2020-2022

Município de Residência	Casos leves	Casos graves	Total Casos	Total Óbitos	Município de Residência	Casos leves	Casos graves	Total Casos	Total Óbitos
I Região de Saúde	276769	34050	310819	12119	V Região de Saúde	36942	1792	38734	805
Abreu e Lima	3363	609	3972	251	Águas Belas	2424	86	2510	47
Araçobá	655	76	731	33	Angelim	226	20	246	12
Cabo de Santo Agostinho	9135	1232	10367	539	Bom Conselho	2606	206	2812	77
Camaragibe	7150	1353	8503	455	Brejão	520	16	536	9
Chã de Alegria	533	75	608	23	Caetés	1837	121	1958	24
Chã Grande	458	52	510	30	Calçado	540	19	559	7
Fernando de Noronha	309	36	345	2	Canhotinho	739	57	796	32
Glória do Goitá	1424	116	1540	51	Capoeiras	1324	51	1375	27
Itacuruba	3989	594	4583	241	Correntes	378	37	415	12
Ilha de Itamaracá	1300	98	1398	35	Garanhuns	15894	677	16571	310
Ipojuca	3892	388	4280	178	Iati	903	52	955	19
Itapissuma	844	132	976	50	Itaíba	990	27	1017	14
Jaboatão dos Guararapes	33016	5023	38039	1766	Jucati	727	26	753	12
Moreno	2476	275	2751	121	Jupi	1178	49	1227	23
Olinda	26346	3061	29407	1042	Lagoa do Ouro	595	30	625	13
Paulista	9900	2527	12427	867	Lajedo	2887	150	3037	75
Pombos	1758	146	1904	45	Palmeirina	249	12	261	9
Recife	157221	16793	174014	5783	Paranatama	500	38	538	20
São Lourenço da Mata	5173	707	5880	271	Salão	723	41	764	26
Vitória de Santo Antão	7827	757	8584	336	São João	1117	49	1166	28
II Região de Saúde	30633	2579	33212	1041	Terezinha	585	28	613	9
Bom Jardim	1908	148	2056	73	VI Região de Saúde	23857	1286	25143	525
Buenos Aires	415	53	468	25	Arcoverde	7507	376	7883	136
Carpina	4420	404	4824	156	Buíque	2477	159	2636	48
Casinhas	452	38	490	13	Custódia	894	123	1017	66
Cumarú	664	44	708	22	Ibimirim	1033	61	1094	27
Feira Nova	1628	233	1861	56	Inajá	508	54	562	14
João Alfredo	922	113	1035	51	Jatobá	943	45	988	19
Lagoa do Carro	1259	94	1353	28	Manari	566	14	580	6
Lagoa do Itaenga	1224	88	1312	31	Pedra	1321	73	1394	33
Limoeiro	3433	335	3768	120	Petrolândia	2093	92	2185	47
Machados	697	37	734	18	Sertânia	3180	125	3305	52
Nazaré da Mata	986	181	1167	83	Tacaratu	778	56	834	29
Orobó	1377	48	1425	29	Tupanatinga	1020	39	1059	12
Passira	1545	108	1653	57	Venturosa	1537	69	1606	36
Paudalho	2821	276	3097	111	VII Região de Saúde	17672	583	18255	223
Salgadinho	299	15	314	6	Belém de São Francisco	1073	32	1105	14
Surubim	4667	203	4870	93	Cedro	2194	59	2253	18
Tracunhaém	339	52	391	24	Mirandiba	1142	46	1188	19
Vertente do Lério	787	20	807	8	Salgueiro	9827	323	10150	121
Vicência	790	89	879	37	Serrita	1761	65	1826	26
III Região de Saúde	19991	2216	22207	962	Terra Nova	1125	24	1149	15
Água Preta	1417	229	1646	63	Verdejante	550	34	584	10
Amaraji	711	89	800	48	VIII Região de Saúde	42617	2160	44777	685
Barreiros	727	128	855	67	Afrânio	1034	41	1075	16
Belém de Maria	309	22	331	8	Cabrobó	3166	83	3249	33
Catende	1293	171	1464	69	Dormentes	1474	35	1509	9
Cortês	277	37	314	21	Lagoa Grande	2134	90	2224	36
Escada	976	235	1211	104	Orocó	925	54	979	15
Gameleira	577	84	661	41	Petrolina	32422	1756	34178	545
Jaqueira	482	32	514	17	Santa Maria da Boa Vista	1462	101	1563	31
Joaquim Nabuco	579	55	634	29	IX Região de Saúde	25687	2014	27701	586
Lagoa dos Gatos	773	35	808	11	Araripina	7916	775	8691	172
Maraial	325	23	348	13	Bodocó	2077	135	2212	42
Palmares	4174	329	4503	127	Exu	4588	177	4765	60
Primavera	386	41	427	20	Granito	586	29	615	8
Quipapá	997	55	1052	18	Ipupi	1155	171	1326	66
Ribeirão	381	155	536	81	Ouricuri	3472	252	3724	103
Rio Formoso	1061	97	1158	43	Parnamirim	1370	98	1468	36
São Benedito do Sul	446	31	477	17	Santa Cruz	950	114	1064	12
São José da Coroa Grande	1615	83	1698	42	Santa Filomena	619	32	651	16
Sirinhaém	1144	114	1258	57	Moreilândia	983	35	1018	12
Tamandaré	654	123	777	37	Trindade	1971	196	2167	59
Xexéu	687	48	735	29	X Região de Saúde	21418	869	22287	389
IV Região de Saúde	101560	6077	107637	2299	Afogados da Ingazeira	5548	174	5722	76
Agrestina	1778	179	1957	68	Brejinho	861	46	907	22
Alagoinha	1383	105	1488	29	Carnaíba	2624	74	2698	38
Altinho	1457	60	1517	30	Igaraci	1045	47	1092	29
Barra de Guabiraba	442	52	494	17	Ingazeira	504	15	519	7
Belo Jardim	5007	344	5351	131	Itapetim	1717	75	1792	35
Bezerros	5099	312	5411	129	Quixaba	663	24	687	14
Bonito	1303	102	1405	46	Santa Terezinha	1085	47	1132	27
Brejo da Madre de Deus	2560	141	2701	58	São José do Egito	2845	166	3011	58
Cachoeirinha	595	145	740	34	Solidão	814	13	827	4
Camocim de São Félix	653	62	715	21	Tabira	3028	139	3167	51
Caruaru	37398	2010	39408	723	Tuparetama	684	49	733	28
Cupira	2544	124	2668	52	XI Região de Saúde	23231	1063	24294	398
Frei Miguelinho	1361	47	1408	26	Betânia	499	41	540	17
Gravatá	5642	402	6044	156	Calumbi	962	17	979	5
Ibirajuba	357	19	376	11	Carnaubeira da Penha	500	16	516	7
Jataúba	1402	44	1446	21	Flores	1067	87	1154	38
Jurema	657	53	710	26	Floresta	2198	89	2287	31
Panelas	1123	80	1203	31	Itacuruba	513	14	527	7
Pesqueira	5741	258	5999	120	Santa Cruz da Baixa Verde	649	40	689	19
Poçoão	701	43	744	18	São José do Belmonte	2704	167	2871	60
Riacho das Almas	1282	78	1360	34	Serra Talhada	12919	532	13451	192
Sairé	673	26	699	14	Triunfo	1220	60	1280	22
Sanharó	1509	62	1571	25	XII Região de Saúde	21863	1338	23201	611
Santa Cruz do Capibaribe	9234	428	9662	164	Alliança	1171	141	1312	76
Santa Maria do Cambucá	672	55	727	20	Camutanga	930	54	984	25
São Bento do Una	3184	251	3435	83	Condado	1610	85	1695	43
São Caitano	2353	209	2562	77	Ferreiros	1018	56	1074	21
São Joaquim do Monte	929	89	1018	37	Golânia	7541	426	7967	164
Tacaibó	523	25	548	11	Itambé	1836	110	1946	52
Taquaritinga do Norte	770	70	840	26	Itaquitinga	627	62	689	34
Toritama	1576	159	1735	46	Macaparana	1360	92	1452	42
Vertentes	1652	43	1695	15	São Vicente Ferrer	1441	71	1512	35
					Timbaúba	4329	241	4570	119
Total Geral						642240	56027	698267	20643

VACINAÇÃO - COVID-19



Link do painel vacinal: <https://bit.ly/3xteooH>