

Sexta-feira, 18/03/2022

Boletim Nº 745

BOLETIM COVID-19 – COMUNICAÇÃO SES-PE

A Secretaria Estadual de Saúde (SES-PE) registrou, nesta sexta-feira (18/03), 2.620 casos da Covid-19. Entre os confirmados hoje, 46 (2%) são casos de Síndrome Respiratória Aguda Grave (SRAG) e 2.574 (98%) são leves. Agora, Pernambuco totaliza 877.324 casos confirmados da doença, sendo 58.061 graves e 819.263 leves, que estão distribuídos por todos os 184 municípios pernambucanos, além do arquipélago de Fernando de Noronha.

Também foram confirmados laboratorialmente nove óbitos (3 masculinos e 6 femininos), ocorridos entre os dias 07/02/2021 e 17/03/2022. As novas mortes são de pessoas residentes dos municípios de Belém de São Francisco (1), Dormentes (1), Ferreiros (1), João Alfredo (1), Olinda (1) e Recife (4). Com isso, o Estado totaliza 21.262 mortes pela Covid-19.

Os pacientes tinham entre 49 e 88 anos. As faixas etárias são: 40 a 49 (1), 50 a 59 (2), 70 a 79 (3) e 80 e mais (3). Todos tinham doenças preexistentes: doença cardiovascular (4), diabetes (4), hipertensão (3), doença de renal (3), doença respiratória (1), doença neurológica (1), histórico de etilismo (1) e imunossupressão (1) – um paciente pode ter mais de uma comorbidade.

NOVOS LEITOS - Durante visita pelo Sertão do Pajeú, o governador Paulo Câmara inaugurou, nesta sexta-feira (18/03), a primeira etapa das obras de ampliação do Hospital Regional Emília Câmara (HREC), localizado em Afogados da Ingazeira e referência em média complexidade para atendimentos de urgência e emergência na região. Ao todo, a unidade passar a contar com 40 novos leitos, sendo 30 de cirurgia geral e 10 pediátricos.

Após as obras, que tiveram início no mês de maio, o Hospital ganha uma nova ala de clínica cirúrgica, com mais de 500 m² de área construída, formada por cinco enfermarias climatizadas, com 30 novos leitos de internação para adultos. Além disso, a unidade também será reforçada com uma nova enfermaria pediátrica, totalmente climatizada, com 10 leitos, para o atendimento especializado de crianças que precisam de assistência médica hospitalar de média complexidade. Com os novos 40 leitos, o Emília Câmara amplia em mais de 60% sua capacidade de atendimento, saindo dos atuais 62 leitos para 102.

"Com a nova ala cirúrgica, teremos um aumento de 100% no quantitativo de cirurgias realizadas pelo programa Opera Mais Pernambuco na unidade. Além da nossa produção de 250 cirurgias/mês, estamos realizando cerca de 30 cirurgias eletivas pelo Programa. Com os novos leitos, iremos realizar 60 procedimentos/mês, dando mais celeridade aos mutirões e às necessidades da população, que foram reprimidas durante os piores momentos da pandemia", avalia o diretor do HREC, Sebastião Duque.

AMPLIAÇÃO - Durante a inauguração dos novos setores, Paulo Câmara também visita, ao lado do secretário estadual de Saúde, André Longo, do deputado federal Danilo Cabral, e lideranças da região, o local da segunda etapa das obras de ampliação do Hospital Regional Emília Câmara. Em um espaço de mil metros quadrados, a nova etapa vai incluir 10 leitos de UTI Geral adulto, além de uma nova área para os setores de Farmácia e Almoarifado. A ordem de serviço para as obras na unidade foram assinadas por Paulo Câmara no ano passado, com investimento de R\$ 3 milhões.

Atualmente, a unidade já possui 10 leitos de UTI para casos de Síndrome Respiratória Aguda Grave (Srag), que foram inaugurados em 2020 - os primeiros da região e um legado da Pandemia.

"O projeto de interiorização da rede de assistência à saúde em Pernambuco e a ampliação da assistência hospitalar em todas as regiões do Estado é contínuo e uma prioridade do Governo Paulo Câmara. Sabemos da necessidade assistencial por leitos de terapia intensiva no Sertão do Estado e, sem dúvida, investimentos deste porte proporcionam mais qualidade de vida à população. Os leitos de UTI salvaram muitas vidas durante a Pandemia e são um legado para a população do Pajeú, proporcionando um atendimento com maior resolutividade", pontuou o secretário estadual de Saúde, André Longo.

TOMÓGRAFO - O governador Paulo Câmara ainda anuncia, nesta sexta-feira, outro importante ganho para o atendimento à população do Pajeú, com a autorização para a compra de um tomógrafo para o Emília Câmara. O aparelho, que é utilizado para auxiliar no diagnóstico por imagem de doenças e alterações em diversas partes do corpo, contará com um investimento de cerca de R\$ 1,5 milhão. Com a aquisição do aparelho, os pacientes da região não precisarão se deslocar para outras regiões para a realização do exame especializado.

CERTIFICAÇÃO INTERNACIONAL - A Fundação de Hematologia e Hemoterapia de Pernambuco (Hemope) recebeu a recomendação de certificação internacional de qualidade ISO 9001, nesta sexta-feira (18/03). A certificação assegura que as práticas desenvolvidas pelo Hemocentro Recife e pelos laboratórios de hemoterapia estão em conformidade com as normas de sistema de gestão de qualidade e segurança de reconhecimento internacional a partir dos procedimentos realizados nas áreas do ciclo do sangue da unidade, que compreende desde a captação, recepção e cadastro de doadores; passando pela triagem hematológica; coleta de sangue; processamento; laboratório de armazenamento; distribuição e controle de qualidade de hemocomponentes, e o atendimento ao doador que retorna ao serviço para nova doação.

A recomendação de certificação de qualidade ISO 9001 foi obtida após auditoria realizada pela Fundação Carlos Alberto Vanzolini, que é a entidade certificadora. Durante o período, o auditor acompanhou os processos de trabalho do Hemocentro junto às áreas meio e fim como gestão de materiais e serviços, de tecnologia da informação, equipamentos e de pessoas. O relatório final da auditoria será submetido à direção da Fundação Vanzolini para validação e emissão do certificado.

"Esta recomendação para o Hemocentro Recife só mostra como as técnicas de gestão de qualidade são exitosas e conferem eficiência e segurança no serviço prestado. Possuir a ISO 9001 mostra que as bolsas de sangue dispensadas pelo Hemope para os serviços de saúde hospitalar tem qualidade reconhecida no Estado, no Brasil e em diversos países do mundo", afirmou a presidente da Fundação Hemope, Gessyanne Paulino.

O secretário executivo de Gestão Estratégica e Participativa, Humberto Antunes, destacou a importância deste reconhecimento para a instituição que presta assistência aos pernambucanos. "A norma ISO 9001 possui um protocolo exigente das boas práticas do procedimento de coleta do produto principal da empresa e vital para a vida do ser humano, que é o sangue. Com isso, o Hemope galga uma posição de referência internacional na qualidade do seu trabalho, dos seus profissionais e no atingimento das metas necessárias para o atendimento da população de Pernambuco. Uma recomendação como essa é motivo de orgulho, tanto para o trabalhador do Hemope, que se esforçou e se esforça diariamente para conquistar esse selo de qualidade, como para o povo de Pernambuco, que tem a confiança no trabalho da empresa", disse.

Para chegar ao resultado positivo para certificação, o Hemope passou por processos preliminares que garantiram o avanço no sistema de gestão de qualidade. No início do mês de fevereiro deste ano, foram realizadas visitas para que o auditor conhecesse o processo de gestão e atuação do Hemocentro Recife e pudesse indicar os pontos de melhorias a serem adotadas pelo serviço. A Fase 1, tratou da análise documental do Sistema de Gestão da Qualidade, já instituído na Hemoterapia. Com o sucesso das verificações realizadas na primeira etapa, o auditor da Fundação Carlos Alberto Vanzolini indicou o Hemocentro Recife para a Fase 2 da Certificação ISO 9001, sendo concluída esta semana com parecer positivo para certificação ISO 9001.

SEQUENCIAMENTO GENÉTICO – Novo relatório de circulação de linhagens de SARS-CoV-2 emitido pelo Instituto Aggeu Magalhães (IAM-Fiocruz-PE) e divulgado pela Secretaria Estadual de Saúde (SES-PE), nesta sexta-feira (18/03), aponta que o Estado de Pernambuco continua com 100% de prevalência da variante ômicron em amostras analisadas de Covid-19.

Dos 20 genomas sequenciados, todos (100%) foram identificados como da linhagem ômicron. Em todas, a linhagem foi a BA.1, ainda não evidenciando a circulação da sublinhagem BA.2 no Estado. As coletas para esta nova rodada do sequenciamento genético foram realizadas entre os dias 8 e 21 de fevereiro.

As amostras analisadas para este sequenciamento foram de pacientes residentes nas cidades de Afrânio (1), Araripina (1), Jaboatão dos Guararapes (2), Orocó (2), Petrolina (11), Recife (3).

BALANÇO DA VACINAÇÃO – Pernambuco já aplicou 17.642.682 doses de vacinas contra a Covid-19 na sua população, desde o início da campanha de imunização no Estado (no dia 18 de janeiro de 2021).

Com relação às primeiras doses, foram 8.044.240 aplicações (cobertura de 90,64%). Do total, 6.891.109 pernambucanos (77,65%) já completaram seus esquemas vacinais, sendo 6.717.983 pessoas que foram vacinadas com imunizantes aplicados em duas doses e outros 173.126 pernambucanos que foram contemplados com vacina aplicada em dose única.

Em relação às doses de reforços (terceira dose), já foram aplicadas 2.707.333 (cobertura de 40,99%).

Outras informações detalhadas sobre a população vacinada contra a Covid-19 estão disponíveis no Painel de Acompanhamento Vacinal, que pode ser acessado pelo <https://bit.ly/3xteooH>. No ambiente on-line, há as coberturas por grupo e por municípios, doses aplicadas x distribuídas por cidade, perfil dos vacinados (sexo, raça/cor). Há, ainda, as bases de dados para download.

NÚMEROS COVID-19



Perfil dos casos SRAG – 58.061 casos confirmados COVID-19

Figura 1 - Nº de casos de SRAG confirmados para Covid-19, segundo faixa etária. Pernambuco, 2020-2022

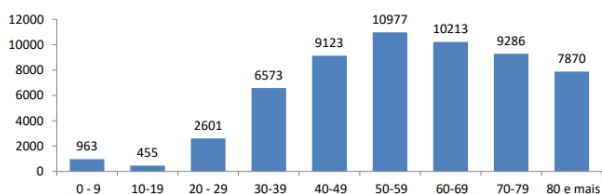


Figura 2 - Nº e Percentual de casos de SRAG confirmados para Covid-19, segundo sexo. Pernambuco, 2020-2022

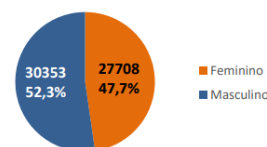
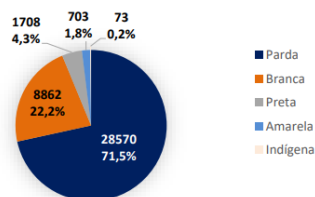


Figura 3 - Nº e Percentual de casos por SRAG confirmados para Covid-19, segundo raça/cor. Pernambuco, 2020-2022



Nota¹: Ignorado/Branco 18.145 (31,2%).

Figura 4 - Proporção de comorbidades dos casos de SRAG confirmados para Covid-19. Pernambuco, 2020-2022

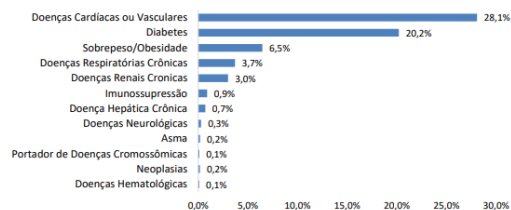
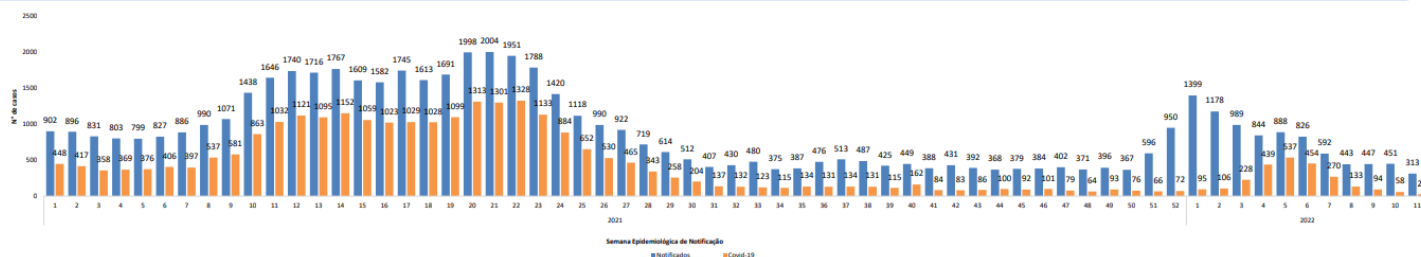


Figura 5 - Distribuição dos casos de SRAG, notificados e confirmados para Covid-19, por Semana Epidemiológica de Notificação. Pernambuco, 2021-2022



Nota¹: Dados sujeitos à alteração.

Figura 6 - Nº de casos de SRAG confirmados para Covid-19, segundo evolução. Pernambuco, 2020-2022

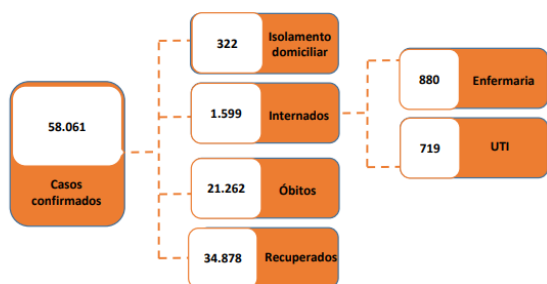
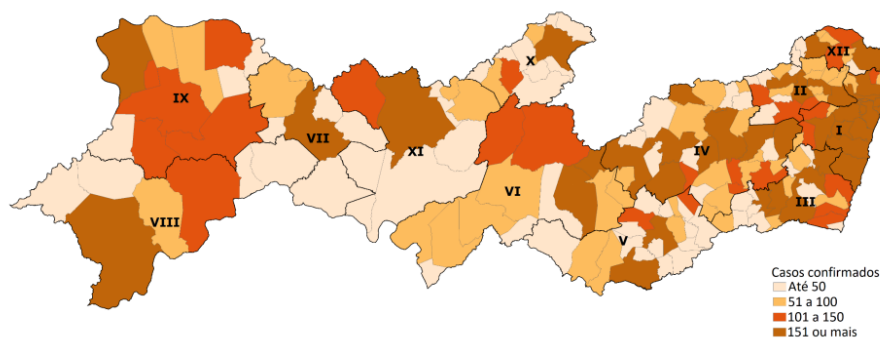


Tabela 1 - Nº de casos de SRAG confirmados para Covid-19, segundo internação e município de residência. Pernambuco, 2020-2022

Município de Residência	Internado em enfermaria	Internado em UTI	Total
Recife	184	179	363
Paulista	194	49	243
Igarassu	49	25	74
Abreu e Lima	39	23	62
Caruaru	15	39	54
São Lourenço da Mata	33	13	46
Palmares	32	8	40
Escada	16	6	22
Jaboatão dos Guararapes	7	13	20
Ondina	5	13	18
Carholinho	13	3	16
Garanhuns	6	10	16
Gravatá	11	5	16
Água Preta	13	2	15
Santa Cruz do Capibaribe	5	9	14
Águas Belas	7	6	13
Catende	6	7	13
Salgueiro	2	11	13
São Caitano	6	6	12
Timbaúba	4	8	12
Outros municípios	233	284	517
Total	880	719	1.599

Figura 7 - Distribuição espacial dos casos de SRAG confirmados para Covid-19, segundo município de residência. Pernambuco, 2020-2022



Perfil dos casos leves – 819.263 casos confirmados COVID-19

Figura 8 - Nº de casos leves confirmados para Covid-19, segundo faixa etária. Pernambuco, 2020-2022

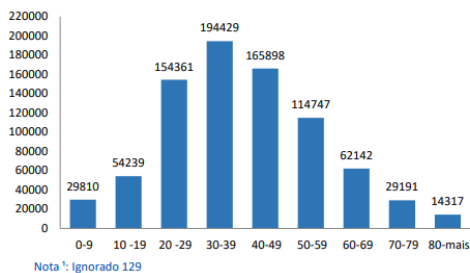


Figura 9 - Nº e Percentual de casos leves confirmados para Covid-19, segundo sexo. Pernambuco, 2020-2022

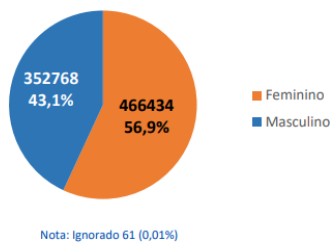
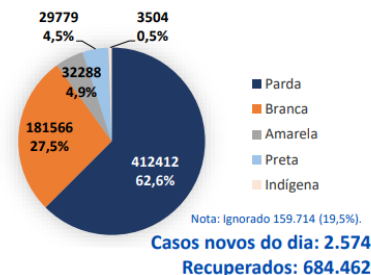


Figura 10 - Nº e Percentual de casos leves confirmados para Covid-19, segundo raça/cor. Pernambuco, 2020-2022



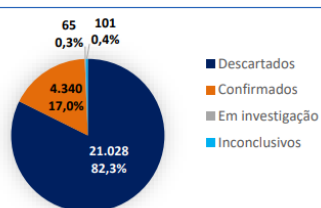
Profissionais de Saúde

Tabela 2 - Nº de profissionais de saúde testados para Covid-19, segundo classificação final. Pernambuco, 2020-2022

Classificação final	Nº Profissionais de Saúde
Confirmados	37.080
Descartados	68.558
Em Investigação	17
Inconclusivo	311
Total	105.966

População privada de liberdade

Figura 11 - Nº e Percentual de casos notificados para Covid-19 na população privada de liberdade, segundo classificação final. Pernambuco, 2020-2022



População Indígena

Tabela 3 - Nº de casos notificados para Covid-19 na população indígena, segundo classificação final. Pernambuco, 2020-2022

Etnias Indígenas	Confirmados	Descartados	Óbitos
Atikum	554	866	1
Fulni-Ó	317	483	6
Kambiawá	79	469	3
Kapinawá	92	258	1
Pankará	227	263	3
Pankararu	479	866	3
Pipipã	35	83	1
Truká	244	584	0
Kambiwa-Tuxá	41	53	1
Tuxi	49	65	0
Xukuru	827	2131	5
Ignorado	101	153	0
Total	3045	6274	24

Casos confirmados de Covid-19 (Leves e Graves)

Tabela 6 - Nº de casos e óbitos confirmados para Covid-19, segundo região de saúde e município de residência. Pernambuco, 2020-2022

Município de Residência	Casos leves	Casos graves	Total Casos	Total Óbitos	Município de Residência	Casos leves	Casos graves	Total Casos	Total Óbitos
I Região de Saúde	347954	35153	383107	12480	V Região de Saúde	50917	1923	52840	840
Abreu e Lima	3993	627	4620	253	Águas Belas	2947	95	3042	49
Araçoiaba	1008	76	1084	33	Angelim	256	23	279	13
Cabo de Santo Agostinho	10174	1254	11428	550	Bom Conselho	3208	218	3426	82
Camaragibe	8614	1372	9986	466	Brejão	553	18	571	9
Chã de Alegria	689	77	766	24	Caetés	2173	128	2301	26
Chã Grande	485	54	539	30	Calçado	721	21	742	9
Fernando de Noronha	327	36	363	2	Canhotinho	1074	66	1140	32
Glória do Goitá	2172	118	2290	52	Capoeiras	1832	55	1887	27
Igarassu	5653	606	6259	243	Correntes	576	39	615	13
Ilha de Itamaracá	1735	100	1835	35	Garanhuns	23669	727	24396	323
Ipojuca	4739	404	5143	185	Iati	1704	54	1758	20
Itapissuma	986	133	1119	50	Itaíba	1043	28	1071	14
Jaboatão dos Guararapes	39718	5142	44860	1812	Jucati	1035	27	1062	12
Moreno	3229	281	3510	123	Jupi	1260	54	1314	27
Olinda	34661	3137	37798	1066	Lagoa do Ouro	998	33	1031	14
Paulista	11937	2594	14531	879	Lajedo	3727	157	3884	76
Pombos	1939	148	2087	45	Palmeirina	325	13	338	10
Recife	199667	17496	217163	6014	Paranatama	528	42	570	20
São Lourenço da Mata	5580	724	6304	274	Saloá	949	44	993	26
Vitória de Santo Antão	10648	774	11422	344	São João	1545	52	1597	29
II Região de Saúde	40275	2652	42927	1059	Terezinha	794	29	823	9
Bom Jardim	2114	152	2266	73	VI Região de Saúde	28911	1360	30271	544
Buenos Aires	623	55	678	25	Arcoverde	9093	401	9494	139
Carpina	5701	413	6114	157	Buque	171	171	2665	49
Casimbras	464	39	503	13	Custódia	918	127	1045	66
Cumaru	990	46	1036	22	Ibimirim	1044	62	1107	28
Feira Nova	2259	238	2497	57	Inajá	623	56	679	16
João Alfredo	1010	120	1130	54	Jatobá	1347	46	1393	20
Lagoa do Carro	1750	94	1844	28	Manari	815	16	831	7
Lagoa do Itaenga	1609	88	1697	31	Pedra	2230	77	2307	35
Limoeiro	5199	346	5545	125	Petrolândia	2565	97	2662	50
Machados	1168	39	1207	18	Sertânia	3369	133	3502	54
Nazaré da Mata	1171	186	1357	85	Tacaratu	962	57	1019	29
Orobó	2012	51	2063	31	Tupanatinga	1455	43	1498	13
Passira	2068	110	2178	57	Venturosa	1996	73	2069	38
Paudalho	3794	281	4075	112	VII Região de Saúde	24659	601	25260	226
Salgadinho	438	17	455	8	Belém de São Francisco	1351	33	1384	16
Surubim	5118	208	5326	93	Cedro	2868	61	2929	18
Tracunhaém	665	55	720	24	Mirandiba	1966	49	2015	19
Vertente do Lério	959	22	981	9	Salgueiro	14484	329	14813	122
Vicência	1163	92	1255	37	Serrita	2117	68	2185	26
III Região de Saúde	26004	2305	28309	981	Terra Nova	1232	27	1259	15
Água Preta	1754	239	1993	66	Verdejante	641	34	675	10
Amaraji	1104	93	1197	49	VIII Região de Saúde	49444	2258	51702	720
Barreiros	853	129	982	67	Afrânio	1289	43	1332	16
Belém de Maria	485	23	508	8	Cabrobó	4482	85	4567	34
Catende	1519	180	1699	71	Dormentes	2490	36	2526	10
Cortés	429	44	473	24	Lagoa Grande	2633	92	2725	37
Escada	1643	241	1884	104	Orocó	1489	57	1546	17
Gameleira	933	87	1020	41	Petrolina	35463	1844	37307	575
Jaqueira	718	33	751	17	Santa Maria da Boa Vista	1598	101	1699	31
Joaquim Nabuco	706	61	767	30	IX Região de Saúde	29718	2084	31802	596
Lagoa dos Gatos	890	37	927	12	Araripina	8924	806	9730	175
Marajá	327	23	350	13	Bodocó	2138	139	2277	44
Palmares	4555	344	4899	128	Exu	5078	190	5268	61
Primavera	718	42	760	21	Granito	752	32	784	9
Quipapá	1404	58	1462	19	Ipupi	1311	175	1486	67
Ribeirão	538	161	699	82	Ouricuri	4230	259	4489	104
Rio Formoso	1586	100	1686	43	Parnamirim	1579	101	1680	37
São Benedito do Sul	583	31	614	17	Santa Cruz	1099	116	1215	12
São José da Coroa Grande	1624	88	1712	43	Santa Filomena	954	33	987	16
Sirinhaém	1963	116	2079	58	Moreilândia	1337	35	1372	12
Tamandaré	688	124	812	39	Trindade	2316	98	2514	59
Xexéu	984	51	1035	29	X Região de Saúde	28081	897	28978	406
IV Região de Saúde	136210	6318	142528	2365	Afogados da Ingazeira	7844	179	8023	78
Agrestina	2416	184	2600	72	Brejinho	927	47	974	22
Alagoinha	1993	108	2101	31	Carnaíba	3534	75	3609	39
Altinho	1623	62	1685	30	Igaraci	1581	51	1632	33
Barra de Guabiraba	755	60	815	19	Ingazeira	726	16	742	8
Belo Jardim	7672	349	8021	133	Itapetim	2421	81	2502	38
Bezerros	6957	317	7274	129	Quixaba	762	24	786	14
Bonito	2177	103	2280	46	Santa Terezinha	1343	50	1393	30
Brejo da Madre de Deus	2930	147	3077	60	São José do Egito	3528	170	3698	59
Cachoeirinha	819	152	971	37	Solidão	1100	13	1113	4
Camocim de São Félix	944	62	1006	21	Tabira	3281	142	3423	52
Caruaru	48211	2081	50292	741	Tuparetama	1034	49	1083	29
Cupira	3285	129	3414	54	XI Região de Saúde	27266	1114	28380	417
Frei Miguelinho	1423	50	1473	26	Betânia	508	49	557	19
Gravatá	8702	421	9123	161	Calumbi	1164	21	1185	5
Ibirajuba	538	22	560	12	Carnaubeira da Penha	960	19	979	8
Jataúba	1690	46	1736	21	Flores	1412	92	1504	40
Jurema	990	54	1044	26	Floresta	2740	94	2834	33
Panelas	1416	81	1497	31	Itacuruba	648	14	662	7
Pesqueira	7691	272	7963	122	Santa Cruz da Baixa Verde	705	42	747	19
Poçós	985	47	1032	19	São José do Belmonte	2798	172	2970	61
Riacho das Almas	1878	85	1963	35	Serra Talhada	14809	547	15356	200
Sairé	692	28	720	16	Triunfo	1522	64	1586	25
Sanharó	2288	64	2352	25	XII Região de Saúde	29824	1396	31220	628
Santa Cruz do Capibaribe	11133	439	11572	167	Aliança	1893	147	2040	77
Santa Maria do Cambucá	701	56	757	20	Camutanga	1074	56	1130	26
São Bento do Una	5266	265	5531	88	Condado	2340	89	2429	43
São Caitano	3579	232	3811	85	Ferreiros	1311	57	1368	22
São Joaquim do Monte	1751	97	1848	38	Goiana	9264	438	9702	167
Tacaimbó	557	27	584	11	Itambé	2787	118	2905	52
Taquaritinga do Norte	911	72	983	26	Itaquitinga	829	63	892	36
Toritama	2149	162	2311	48	Macaparana	2429	96	2525	44
Vertentes	2088	44	2132	15	São Vicente Ferrer	2185	75	2260	36
					Timbaúba	5712	257	5969	125
Total Geral						819263	58061	877324	21262

Testes laboratoriais

Tabela 4 - Nº de testes realizados de Covid-19, Pernambuco, 2020-2022

Laboratório	Total últimas 24h	Total
Lacen-PE	590	2.137
Instituto Aggeu Magalhães	0	0
RT-PCR LFDA	0	0
Laboratórios conveniados	21	173
Privados	149	520
Sorologias	13	71
Testes rápidos de Anticorpo	174	830
Testes rápidos de Antígeno	7.259	22.650
Total	8.206	26.381

Fonte: Lacen-PE, laboratórios privados.

Tabela 5 - Capacidade de testes laboratoriais da Covid-19 (RT-PCR). Pernambuco, 2020-2022

Laboratório	Quantidade/semana
Lacen/PE	21.000
HLA	1.000
UFPE	3.600
HUT - UNIVASF	1.000
Total	26.600

Testes disponíveis: 365.000 RT-PCR

Perfil dos óbitos por SRAG – 21.262 óbitos confirmados COVID-19

Figura 12 - Nº de óbitos de SRAG confirmados para Covid-19, segundo faixa etária. Pernambuco, 2020-2022

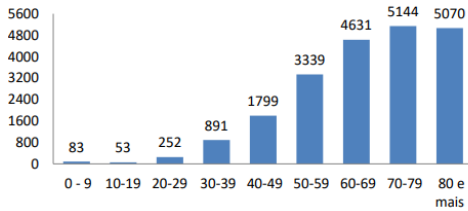


Figura 13 - Nº e Percentual de óbitos de SRAG confirmados para Covid-19, segundo sexo. Pernambuco, 2020-2022

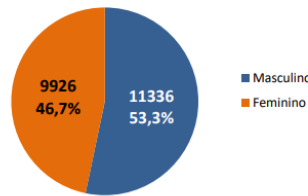


Figura 14 - Nº e Percentual de óbitos de SRAG confirmados para Covid-19, segundo raça/cor. Pernambuco, 2020-2022

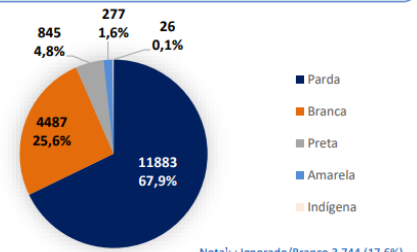


Figura 15 - Proporção de comorbidades dos óbitos de SRAG confirmados para Covid-19. Pernambuco, 2020-2022

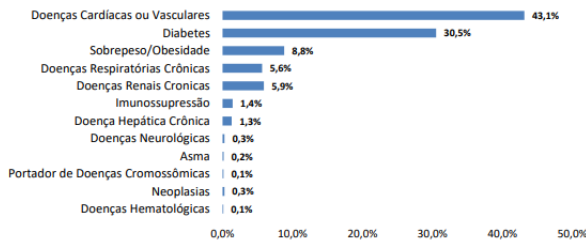
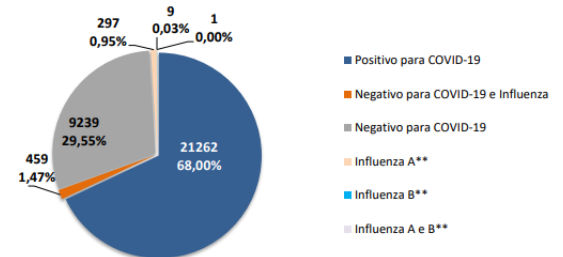
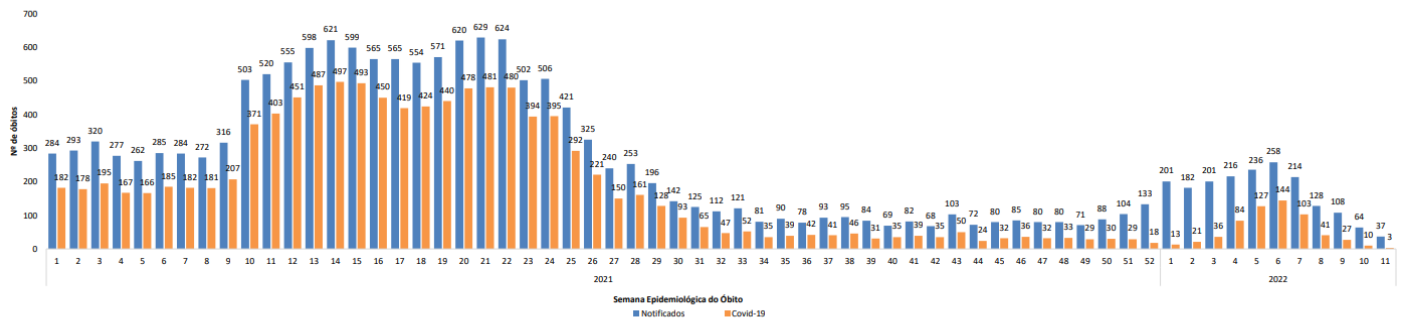


Figura 16 - Nº e Percentual de óbitos de SRAG, segundo resultado laboratorial. Pernambuco, 2020-2022*



*Total de óbitos notificados 32.607 (313 aguardando resultado e 1027 óbitos por SRAG não especificados).
** Dados referentes aos exames laboratoriais. Os óbitos estão em processo de investigação.

Figura 17 - Distribuição dos óbitos de SRAG, notificados e confirmados para Covid-19, segundo semana epidemiológica do óbito. Pernambuco, 2021-2022



Nota: 08 óbitos notificados sem informação da data de ocorrência.

VACINAÇÃO - COVID-19

Cobertura Vacinal na População¹:

Elegível



Geral

Total de Doses Aplicadas

17.642.682

Cobertura Completa²

77,65%



1ª Dose Aplicada³

8.044.240

Cobertura

90,64%



2ª Dose Aplicada³

6.717.983

Cobertura

75,70%



Dose Única³

173.126

Cobertura

1,95%



Dose Reforço*

2.707.333

Cobertura

40,99%

Link do painel vacinal: <https://bit.ly/3xteooH>