



10 e 11 de fevereiro em Gravatá

**Acolhimento aos  
novos gestores  
municipais de  
saúde**



# Programa Estadual de Imunização de Pernambuco

*Magda Costa*

*Superintendência de Imunizações e Vigilância das Doenças Imunopreveníveis*





10 e 11 de fevereiro em Gravatá

## Acolhimento aos novos gestores municipais de saúde



O Programa Estadual de Imunização de Pernambuco (PEI – PE) está ligado a Superintendência de Imunizações e Vigilância das Doenças Imunopreveníveis da Diretoria de Informação e Vigilância Epidemiológica.

Distribuição de imunobiológicos e insumos para as 12 Gerências Regionais de Saúde através do fluxo alinhado com os Programas Regionais de Imunização.

- Rotina (Vacinas e Insumos) – Mensal
- Covid-19 – Envio Semanal
- Campanhas – Período Pré Campanha
- Vacinas Especiais – Fluxo CRIE



Sede do PEI – Av. Norte Miguel Arraes,  
6485. Casa Amarela. Recife-PE

10 e 11 de fevereiro em Gravatá

**Acolhimento aos  
novos gestores  
municipais de  
saúde**



# VACINAÇÃO NAS ESCOLAS DE PERNAMBUCO



**Ações Escolas Março a Dezembro 2023**

Total de mais **70 mil doses de vacinas aplicadas.**

✓ 2.000 Escolas

**Ações Escolas Março a Dezembro 2024**

Total de mais **67 mil doses de vacinas aplicadas.**

✓ 1.900 Escolas

**2025 ação continua a partir de Março...  
Toda última semana letiva de cada mês!**





10 e 11 de fevereiro em Gravatá  
**Acolhimento aos  
 novos gestores  
 municipais de  
 saúde**

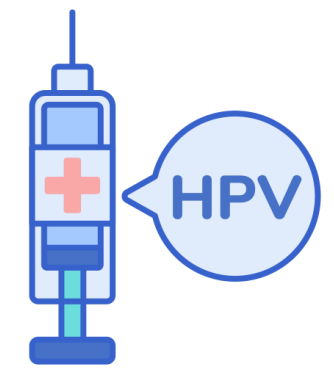
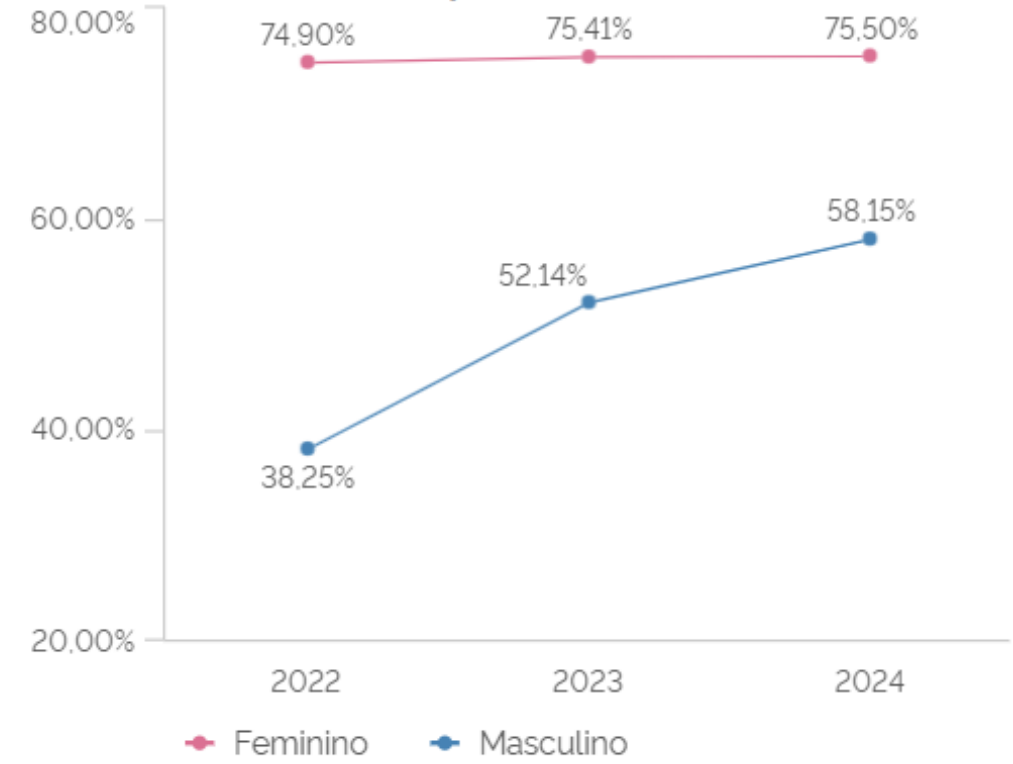


# IMPACTOS



Cobertura Vacinal – Vacina HPV crianças e adolescentes de 09-14 anos segundo sexos feminino e masculino em Pernambuco, 2019-2024

Cobertura de 9 a 14 Anos por Sexo



(\*)Dados Preliminares sujeitos à revisão e atualização: NGI/MS

Fonte: SPNI, RND5 e IBGE (CENSO 2022)

Em tempo: Ampliação da Faixa Etária do Sexo Masculino ocorreu em 2022.

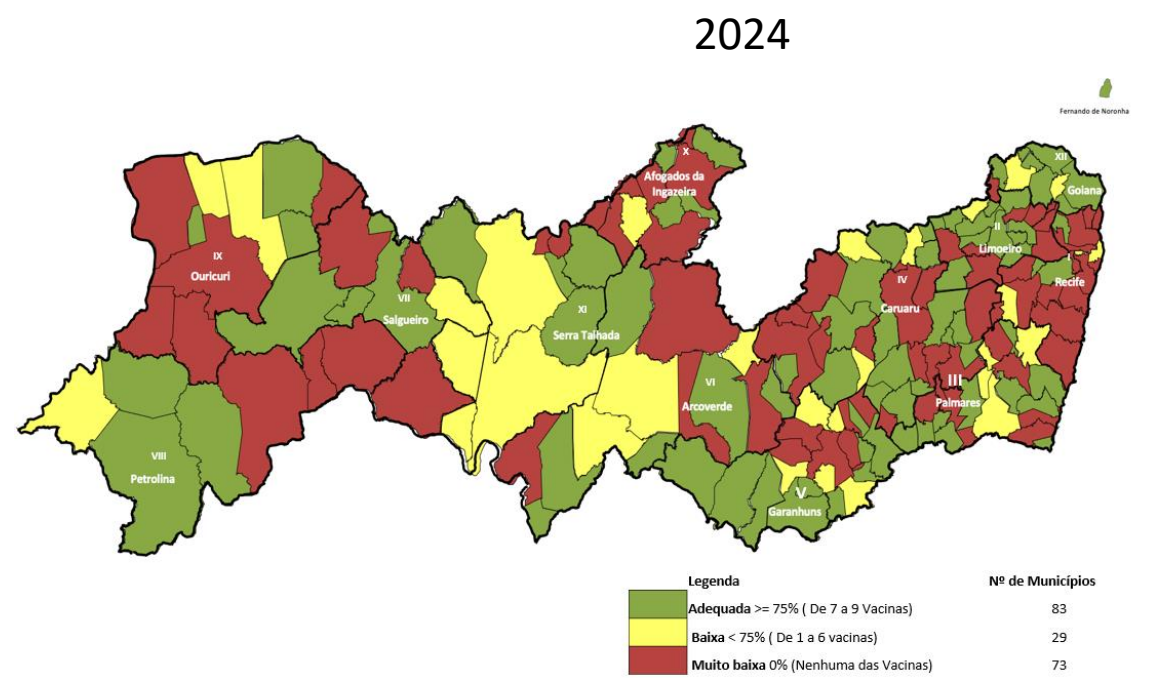
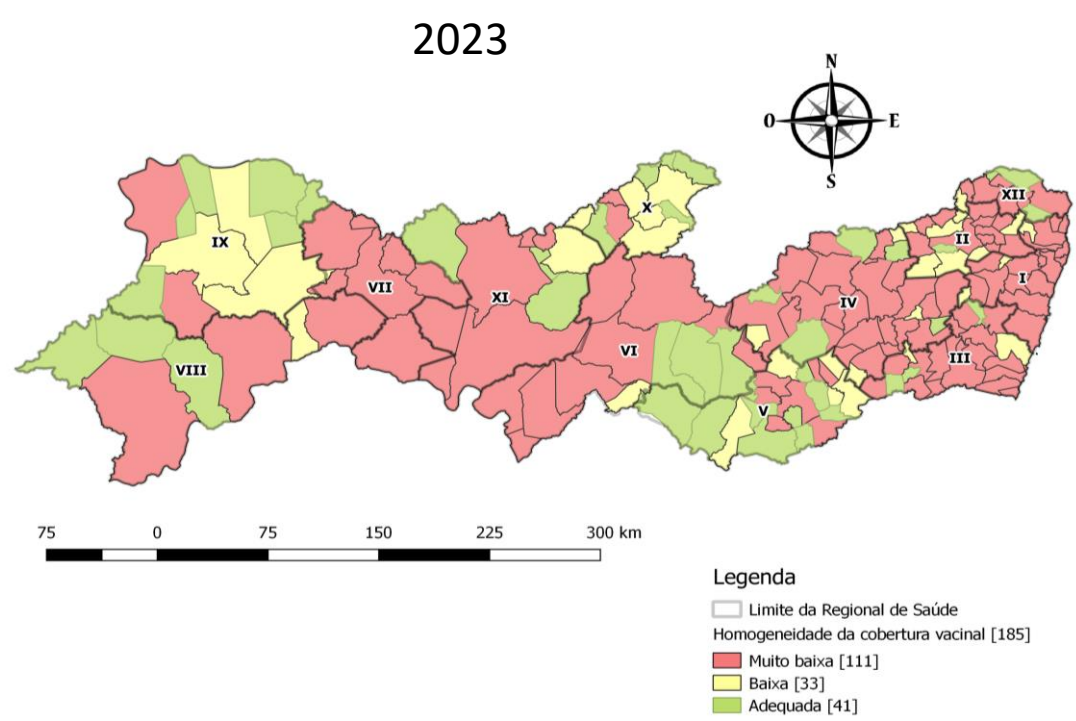


10 e 11 de fevereiro em Gravatá  
**Acolhimento aos novos gestores municipais de saúde**

2022



Distribuição da homogeneidade de coberturas vacinais entre as vacinas do calendário da **criança < 1 ano** por município. Pernambuco, Janeiro a Outubro de 2023- 2024





10 e 11 de fevereiro em Gravatá

**Acolhimento aos  
novos gestores  
municipais de  
saúde**



Em 2023: **111** municípios não alcançaram a cobertura em nenhuma das vacinas analisadas.

Em 2024: **73** municípios não alcançaram a cobertura em nenhuma das vacinas analisadas.

Em relação a **cobertura adequada, passamos de 41 (2023) para 83(2024)** municípios com cobertura adequada nas vacinas analisadas.

10 e 11 de fevereiro em Gravatá

# Acolhimento aos novos gestores municipais de saúde



✓ **Municípios com SALAS de Vacinas integradas com a RNDS e cadastradas no SCNES em PE**

**ANO**  
2024

**UF**  
  
 Paraná  
 Pernambuco  
 Piauí  
 Rio de Janeiro  
 Rio Grande do No...

**Município**  
  
 Selecionar tudo  
 ABREU E LIMA  
 AFOGADOS DA IN...  
 AFRANIO  
 AGRESTINA  
 AGUA PRETA  
 AGUAS BELAS  
 ALAGOINHA  
 ALIANCA  
 ALTINHO  
 AMARAJI  
 ANGELIM  
 ARACOIABA  
 ARARIPINA  
 ARCOVERDE

**Dados para PQAVS - Salas Públicas**

Região	Jan				Fev				Mar	
	Sl. Registrando RNDS	CNES com 174	Sl. Reg e Sl. 174	%	Sl. Registrando RNDS	CNES com 174	Sl. Reg e Sl. 174	%	Sl. Registrando RNDS	CNES com 174
Região Nordeste	2675	2.619	2411	92%	2671	2.626	2412	92%	2673	2.666
Pernambuco	2675	2.619	2411	92%	2671	2.626	2412	92%	2673	2.666
<b>Total</b>	<b>2675</b>	<b>2.619</b>	<b>2411</b>	<b>92%</b>	<b>2671</b>	<b>2.626</b>	<b>2412</b>	<b>92%</b>	<b>2673</b>	<b>2.666</b>

**Salas com Registro - RNDS**

Região	Jan	Fev	Mar	Abr	Mai	Jun	Jul	Ago	Set	Out
Região Nordeste	2675	2671	2673	2689	2674	2701	2685	2668	2655	2649
PE	2675	2671	2673	2689	2674	2701	2685	2668	2655	2649
<b>Total</b>	<b>2675</b>	<b>2671</b>	<b>2673</b>	<b>2689</b>	<b>2674</b>	<b>2701</b>	<b>2685</b>	<b>2668</b>	<b>2655</b>	<b>2649</b>

**Salas Cadastradas SCNES de acordo com a portaria 1.883 (serv. 174)**

Região	Jan	Fev	Mar	Abr	Mai	Jun	Jul	Ago	Set	Out
Região Nordeste	2.619	2.626	2.666	2.666	2.683	2.729	2.702	2.702	2.709	2.7
PE	2.619	2.626	2.666	2.666	2.683	2.729	2.702	2.702	2.709	2.7
<b>Total</b>	<b>2.619</b>	<b>2.626</b>	<b>2.666</b>	<b>2.666</b>	<b>2.683</b>	<b>2.729</b>	<b>2.702</b>	<b>2.702</b>	<b>2.709</b>	<b>2.7</b>

**Salas REGISTRANDO e CADASTRADAS no SCNES**

Região	Abr	Mai	Jun	Jul	Ago	Set	Out	Nov	Dez	Total
Região Nordeste	2463	2478	2538	2543	2530	2516	2529	2499	2425	29800
PE	2463	2478	2538	2543	2530	2516	2529	2499	2425	29800
<b>Total</b>	<b>2463</b>	<b>2478</b>	<b>2538</b>	<b>2543</b>	<b>2530</b>	<b>2516</b>	<b>2529</b>	<b>2499</b>	<b>2425</b>	<b>29800</b>

Fonte:DPNI

<https://app.powerbi.com/view?r=eyJrIjoiejZcwNDIIOGEtYmFNC00NTRhLTlhNTNTEtNzU0MjM0YTYxNmY5IiwidCI6IjIhNTU0YUZWQzLWI1MmMlTNDG2Mi1hMzZmLTg0ZDg5MmU1YzZwNSJ9>

10 e 11 de fevereiro em Gravatá

# Acolhimento aos novos gestores municipais de saúde



Secretária de Saúde



Vacinas

Soros

Informações

## Vacina

Total de Doses Distribuídas

416.560

VACINA BCG

INSUMOS

VACINA BCG

ANO

2024

Mês

Todos

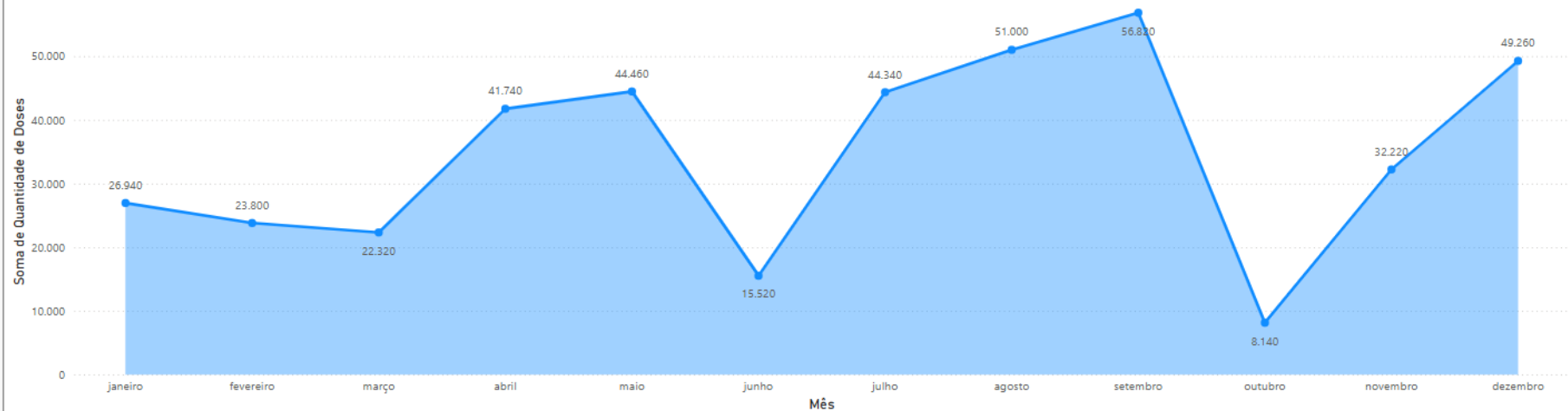
Região de Saúde

Todos


Última atualização dos dados: 04/02/2025

Limpar

Soma de Quantidade de Doses por Mês



Quantidade de Doses por Região de Saúde



Fonte: PEI – PE

<https://app.powerbi.com/view?r=eyJrIjojNDljYTM2ZmItNmVlZC00YjE5LWUwN2EtYWU0ZTk3NTIxNTNmliwidCI6IjlkYMDNmZTM0LTNkNzAtNGlyMy1hMTY0LWZjMDg5YjdkMDI6ZS99>

SEVSAP

Secretaria Executiva de Vigilância em Saúde e Atenção Primária

DGIVE

Diretoria Geral de Informação e Vigilância Epidemiológica

PERNAMBUCO



10 e 11 de fevereiro em Gravatá

# Acolhimento aos novos gestores municipais de saúde



## ESTRATÉGIA DE VACINAÇÃO CONTRA A DENGUE

Quadro I: Total de doses distribuídas, aplicadas e registradas, com os lotes e validades, da vacina contra a Dengue. I e V Regionais de Saúde

Regional de Saúde	Lotes	Validades	Doses Distribuídas		Total de Doses Distribuídas	Doses Aplicadas		Total de Doses Aplicadas
			1ª Dose	2ª Dose		1ª Dose	2ª Dose	
I	548219	20/01/2025	71.667	41.646	113.313	48.386	12.442	60.828
	547824	12/01/2025						
	548218	20/01/2025						
	548220	20/01/2025						
	556839	20/08/2025						
	557712	14/09/2025						
V	560570	27/12/2025	18.574	14.057	32.631	12.935	3.660	16.595
	555785	31/07/2025						
	556839	20/08/2025						
	548218	20/01/2025						
	557712	14/09/2025						
	558525	23/10/2025						
<b>Total</b>	-	-	<b>90.241</b>	<b>55.703</b>	<b>145.944</b>	<b>61.321</b>	<b>16.102</b>	<b>77.423</b>

Fonte: RND\S\LocalizaSUS e SIES - Dados de 01/01/2024 a 28/01/2025 - Atualizado em: 29/01/2025



10 e 11 de fevereiro em Gravatá

## Acolhimento aos novos gestores municipais de saúde



### DESTAQUES

- ✓ Busca retrospectiva de vacinação contra HPV: **de Março a Maio de 2025**
- ✓ Cabo de Sto. Agostinho, Camaragibe, Caruaru, Jaboatão dos Guararapes, Olinda, Paulista, Petrolina, Recife e São Lourenço da Mata.
- ✓ Adolescentes que não receberam **NENHUMA** dose de HPV (15 A 19 ANOS).
- ✓ Descentralização do CRIE;
- ✓ Estratégias de Vacinação 2025: Influenza e Covid (na rotina), descentralização da vacinação contra dengue, intensificação da vacinação de menores de 15 anos;
- ✓ **Incentivo de recurso financeiro** em Portaria Ministerial (continuidade ações de vacinação escolas e estratégia de Microplanejamento).



10 e 11 de fevereiro em Gravatá

**Acolhimento aos  
novos gestores  
municipais de  
saúde**



# Obrigada!



**(81) 3184.4000**



**peipernambuco1@gmail.com**